

لا إله إلا الله محمد رسول الله



قِيَمَةُ التَّعَاوُنِ

إشراف:

د. همام بن عبد الرحمن الحارثي



المقدمة

- التعاون هو أن يعين الإنسان أخيه الإنسان لفعل شيء لا يستطيع فعله بمفرده، والتعاون خصلة حميدة تبعث الخير في المجتمع وأفراده، وعندما يسود التعاون مجتمعاً ما نجد أن الشر يبتعد تماماً عن هذا المجتمع.
- والتعاون هو فطرة جميع مخلوقات الله تعالى التي فطرهم عليها من كبيرهم إلى صغيرهم، وهو صفة من صفات المؤمن، وقد وضحت أهميته في الإسلام حيث أن وردت الآيات القرآنية بأسلوب الخطاب الجماعي في أكثر من موضع

- مثال قال الله تعالى: (يَا أَيُّهَا الَّذِينَ آمَنُوا) وتم تكرار هذه الآية في القرآن الكريم ٨٩ مرة.



- وقوله تعالى: (أَيُّهَا النَّاسُ) وتم تكرارها في القرآن الكريم ٢٠ مرة .
- وقوله تعالى: (بَنِي آدَمَ) وتم تكرارها في القرآن الكريم ٥ مرات.
- وهذا دليل واضح على أهمية التَّعاون والعمل الجماعي الذي امرنا به الله تعالى.

- فالتعاون أصل من أصول الدين الإسلامي، وينبغي على المؤمن العمل به من أجل دنياه وآخرته، وكذلك فهو أمر إلهي، وكل أمر إلهي يقتضي على المسلم العمل به لأنه واجب عليه، فانتشار الإسلام إلى جميع انحاء العالم كان بفضل العمل الجماعي.

- ويجب أن يكون تَّعاون المسلمين على البرِّ والتَّقوى؛ أي على ما حلَّه وأباحه الله؛ وذلك لقوله تعالى: (وَتَعَاوَنُوا عَلَى الْبِرِّ وَالتَّقْوَى ۗ وَلَا تَعَاوَنُوا عَلَى الْإِثْمِ وَالْعُدْوَانِ)، فيأمر تعالى عباده المؤمنين بالمعاونة على فعل الخيرات، وهو البرُّ، وترك المنكرات وهو التَّقوى، وينهاهم عن التَّنصر على الباطل، والتَّعاون على المآثم والمحارم.



▪ حيث أن الإسلام ينظر للتعاون على أنه رفعة، وثمره من ثمرات الأخوة والقوة، ويصل به المؤمن إلى التخلي عن الأنا، وهو فضل يصل نفعه إلى الآخرين، ووسيلة المؤمن لنيل رضا الله عزَّ وجلَّ، كما يرى الإسلام أن الأعمال لا تُنجز ولا تُثمر إلا بالعمل الجماعي التعاوني.

▪ وقد جعل الله سبحانه وتعالى التعاون فطرة في كل إنسان فلا يمكن لأي مخلوق أن يواجه كلَّ أعباء الحياة ومتاعبها منفردًا، بل لابدَّ وأن يحتاج إلى مَنْ يعاونه ويسانده؛ لذلك فالتعاون ضرورة من ضروريات الحياة التي لا يستطيع الإنسان ان يعيش بدونها .

▪ وقد حثَّ النبيُّ صلى الله عليه وسلم على التَّعاون ودعا إليه، فقال: ((مَنْ كان معه فضل ظهر، فليعد به على مَنْ لا ظهر له، ومَنْ كان له فضلٌ من زاد فليعد به على مَنْ لا زاد له)) وكما قال صلى الله عليه وسلم: ((المؤمن للمؤمن كالبنيان يشدُّ بعضه بعضًا)) وقال صلى الله عليه وسلم: ((يد الله مع الجماعة)).





أهداف البرنامج

اسم البرنامج:

قيمة التعاون.

الهدف العام:

تنمية مهارات المشاركين في معرفة قيمة التعاون عند الاطفال.

الأهداف التفصيلية:

يُتوقع من المشاركين في نهاية البرنامج التدريبي أن:

- يحدد فوائد التّعاون.
- يتعرف التعاون صفة أساسية للمؤمن.
- يبرز قصص الرسول مع أصحابه.
- يوضح أشكال التعاون.
- يعي أنواع التعاون.
- يدرك مظاهر عدم التعاون والمشاركة.
- يفهم أسباب عدم تعاون الطفل.
- يبين أهمية التعاون.
- يستنتج كيف يتحقق التعاون داخل الأسرة.
- يفهم أهمية التعاون بين أفراد الأسرة.
- يبين كيف تنمي روح التعاون عند أطفالك.
- يذكر أمثلة التعاون عند الطفل.





طريقة استخدام الدليل

- اقرأ دليلي التدريب (دليل المتدرب - دليل المدرب) جيدًا قبل أن تصل إلى التدريب، وعليك أن تضع - في ضوء الخطة الزمنية لتنفيذ البرنامج - سيناريو كاملًا للتدريب بالاستعانة بدليل المدرب، فهو الدليل المايسترو في هذه الحقيبة التدريبية.
- تعرّف على المرشحين قبل أن تذهب إلى التدريب-إذا كان ذلك ممكنًا- وذلك من خلال معرفة شركاتهم، ووظائفهم، ومؤهلاتهم لتهيئ نفسك للتفاعل معهم .
- ابدأ البرنامج بالترحيب بالمشاركين، ثم قدّم نفسك .
- يُنصَح بكسر الحاجز النفسي مع المشاركين، وبين بعضهم البعض، كأن تطلب من كل منهم أن يقدم نفسه للزملاء الآخرين، وذلك من خلال نبذة عن نفسه وشركته (أو المنظمة التي ينتمي إليها) وأية معلومات أخرى يرى إضافتها، وذلك في عجلة، ثم ابدأ بشفافة أهداف البرنامج، واطلب من الحاضرين إبداء توقعاتهم من البرنامج.
- شجع المشاركين على طرح أفكارهم، وقوم بتدوين الأفكار التي يطرحونها على اللوحة الورقية، واطلب منهم دائمًا استخدام أمثلة من الواقع العملي لأفكارهم المطروحة .
- قوم بتقسيم المشاركين إلى مجموعات عمل على أساس طبيعة الشركات التي ينتمون إليها، أو حسب ما تراه مناسبًا لطبيعة الظروف والأحوال، وشجع الأفراد على العمل داخل المجموعات عند مناقشة حالات عملية واطلب منهم اختيار ممثل للمجموعة لعرض وجهة نظره .
- شجع النقاش المستمر وضع حدًا للجدل، واحرص على أن يكون النقاش داخل إطار موضوعات البرامج.
- استمع إلى الآراء كلها بنفس الاهتمام، ولكن في إطار الوقت المخصص لكل موضوع .
- اسمح بالأسئلة والاستفسارات، ولا تنتقل من موضوع إلى آخر إلا بعد أن تتأكد من استيعاب المشاركين جميعهم للموضوع.

ملحوظة

إذا ما ذكر بعض المشاركين توقعات أو احتياجات أخرى لا يتضمنها الإطار العام للبرنامج يجب على المدرب تقرير ما إذا كان هناك وقت لإدراجها ضمن البرنامج، وفي أي يوم، أم أنه سيقوم بالرد عليه في غير أوقات العمل بالبرنامج التدريبي، ثم تقوم بالربط بين توقعات المشاركين وأهداف ومحتويات البرنامج التدريبي.



إرشادات المدرب

عزيزي المدرب:

إن قراءة الحقيبة قراءةً متمنَّنةً ستساعدك على معرفة آلية استخدام الحقيبة التدريبية بجميع أجزائها وموادها التدريبية، كما ستيسِّر لك دورةً تدريبيةً ناجحةً ومتسلسلةً في قاعة التدريب بإذن الله.

وحتى تتحقق أهداف البرنامج نأمل منك:

- الاطلاع على هذا الدليل بأقسامه الأربعة، وذلك من خلال قراءة سريعة لمدة ٣٠ دقيقة تقريبًا.
- الاطلاع على الأدوات والتجهيزات المقترحة، حيث إن لكل منها أهميته واستخدامه أثناء العملية التدريبية.
- وضع السيناريو الخاص بك للتدريب وذلك حسب وجهة نظرك.
- الحضور قبل موعد التدريب بفترة كافية للتأكد من توفر جميع التجهيزات وجاهزيتها للبدء السليم بالتدريب.
- المراعاة الدقيقة للزمن أثناء التنفيذ، واستثمار الوقت وفق الخطة المرسومة حرصًا على تغطية جميع المحاور وفق ما خطط له.
- توزيع المشاركين إلى مجموعات متساوية عشوائيًا؛ مما يسهم في زيادة التفاعل.
- الحرص على التناوب بين المجموعات في عرض إجاباتهم للأنشطة التدريبية.
- الحرص على التقويم التكويني المستمر أثناء عملية التدريب؛ مما يسهم في بلوغ الأهداف وفق المخطط.
- الحرص على الوصول في كل جلسة تدريبية إلى تحديد خلاصة للتعلم المتحقق؛ مما يسهم في تأكيد التعلم.



الأساليب التدريبية

سيتم تقديم البرامج التدريبي باستخدام الأساليب المتنوعة في مجال التدريب ومنها:



مناقشات
جماعية

حالات
عملية

المحاضرة

فيديوهات
توضيحية

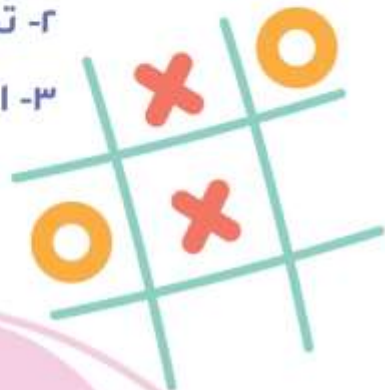
لعب
الأدوار

عصف ذهني

وذلك للوصول إلى إتقان عملية نقل المعلومات المطلوبة والاستفادة الكبرى من حضور البرنامج التدريبي.

الوسائل التدريبية:

- 1- تسخير التقنيات الحديثة أثناء العرض.
- 2- تجهيز الأقلام الملونة والشفافيات والصحائف الورقية.
- 3- الحاسب الآلي ومستلزماته.





المحتويات الفنية للبرنامج

الوحدة الاولى	
١	فيديو تدريبي.
٢	فوائد التّعاون.
٣	التعاون صفة أساسية للمؤمن.
٤	من قصص الرسول مع أصحابه.
٥	نشاط.
الوحدة الثانية	
١	أشكال التعاون.
٢	أنواع التعاون.
٣	مظاهر عدم التعاون والمشاركة.
٤	نشاط.
الوحدة الثالثة	
١	فيديو تدريبي.
٢	أسباب عدم تعاون الطفل.
٣	أهمية التعاون.
٤	كيف يتحقق التعاون داخل الأسرة.
٥	نشاط.
الوحدة الرابعة	
١	أهمية التعاون بين أفراد الأسرة.
٢	كيف تنمي روح التعاون عند أطفالك.
٣	أمثلة التعاون عند الطفل.
٤	نشاط.

الوحدة الأولى



موضوعات الوحدة

فيديو تدريبي.

فوائد التّعاون.

التعاون صفة أساسية للمؤمن.

من قصص الرسول مع أصحابه.

نشاط.



فوائد التّعاون

كشفت دراسة أجريت في عام ٢٠١٠ أنه في معظم المناسبات ، يمكن تحسين النتيجة في مهمة معينة عندما يساعد شخصان بعضهما البعض بدلا من العمل بمفردهما. وتتمثل إحدى فوائد التعاون في أنه يمكن للأفراد تجميع مهاراتهم وإبداعهم معًا لتحقيق هدف مشترك. لهذا السبب، لديهم فرصة أكبر في أن يكونوا أكثر نجاحًا. ومن الجدير بالذكر أنه حتى في المدارس ننظم إذاعة عن التعاون في الإذاعة المدرسية، نظرا لأهمية هذه القيمة الأخلاقية، ولما لها من فوائد في تقدم الفرد والمجتمع.



فوائد التعاون

١- استفادة كلِّ فردٍ من خبرات وتجارب الآخرين في شتى مناحي الحياة.

٢- إظهار القوَّة والثَّماسك.

٣- تنظيم الوقت وتوفير الجهد.

٤- ثمرة من ثمرات الأخوَّة الإسلاميَّة.

٥- رفع الظلم عنَّ وقع عليه.

٦- حماية للفرد.

٧- تقاسم الجِمل وتخفيف العبء.

٨- سهولة التَّصدِّي لأي أخطار تواجه الإنسان ممَّن حوله.

٩- سهولة إنجاز الأعمال الكبيرة التي لا يقدر عليها الأفراد.

١٠- القضاء على الأنانية وحبِّ الذات.

١١- من أهم ركائز التَّجاح والتَّفوق.

فوائد التعاون

١٢- من ثمار الإيمان.

١٣- سبب نيل تأييد الله.

١٤- سبب نيل محبة الله ورضاه.

١٥- يجعل الفرد يشعر بالسعادة.

١٦- يزيل الصغائن والحقد والحسد من القلوب.

١٧- يساعد الفرد على بذل المزيد من الجهد والقوة.

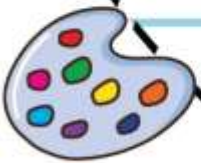
١٨- يساعد على سرعة التنفيذ.

١٩- يسرّع من عجلة التطور العلمي والتقدم التقني.

٢٠- يولد سلامة الصدر ويكسب حب الخير للآخرين.

٢١- يؤدي بالفرد إلى الإتقان في العمل.

٢٢- يوّلد عند الفرد الشعور بالقوة.



فوائد التعاون

٢٣- يجدد طاقة الفرد وينشطها.

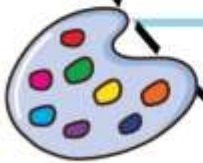
٢٤- يسهل العمل ويبسره

٢٥- يحقق أكبر الاستثمارات.

٢٦- يحد من الازدواجية في العمل.

٢٧- يتبين للفرد ما يمتلك من طاقة وخبرات وقدرات.

٢٨- استغلال الملتكات والطاقات المهذرة الاستغلال المناسب لما فيه مصلحة الفرد والمجتمع.





فَعَنْ أَبِي دَاوُدَ وَابْنِ مَاجَةَ وَالنَّسَائِيِّ عَنِ الرَّسُولِ صَلَّى اللَّهُ عَلَيْهِ وَسَلَّمَ،
{ الْمُسْلِمُونَ تَتَكَافَأُ دِمَاؤُهُمْ يَسْعَى بِذِمَّتِهِمْ أَدْنَاهُمْ وَيَجِيرُ عَلَيْهِمْ أَقْصَاهُمْ
وَهُمْ يَدُّ عَلَى مَنْ سِوَاهُمْ يَرُدُّ مُشِدَّهُمْ عَلَى مُضْعِفِهِمْ وَمَتَسَّرِعُهُمْ عَلَى
قَاعِدِهِمْ لَا يَقْتُلُ مُؤْمِنٌ بِكَافِرٍ وَلَا دُوَّ عَهْدٍ فِي عَهْدِهِ }.

وقال الرسول صَلَّى الله عليه وسلم أيضاً ” أنصُر أخاك ظالماً أو مظلوماً،
قيل يا رسول الله هذه نصرته مظلوماً، فكيف أنصره إذا كان ظالماً ؟ قال :
تحجزه أو تمنعه عن الظلم فذاك نصره ” رواه البخاري.





من قصص الرسول مع اصحابه

لما أذن الله تعالى للرسول محمد بالهجرة؛ ذهب إلى أبي بكر الصديق، فلما أخبره، قال: الصُّحبة يا رسول الله، قال: الصُّحبة يا أبا بكر، فجهَّز أبو بكر راحلتين، إحداهما للنبي- عليه الصلاة والسلام- والأخرى له، وتعاون الجميع فكانت أسماء بنت أبي بكر هي التي تُعدُّ لهم الطَّعام، وعبدالله ابن أبي بكر هو الذي ينقل لهن أخبار قريش، وعامر بن فهيرة مولى أبي بكر سرعة الغنم وراءهما؛ حتى لا يبقى لآثر أقدامها أثر.





نشاط

نشاط

الهدف من النشاط	نوع النشاط
يبين المشاركون أهمية التعاون في تحقيق الفوز.	جماعي

إجراءات تشغيل التدريب:

- يقوم المدرب بالتعاون مع الأطفال بجمع الكراسي ووضعها في المنتصف بشكل دائري وتقسيم العدد الموجود من المتدربين إلى مجموعتين أو أكثر حسب العدد .
- وتقف كل مجموعة أطفال بشكل دائري حول الكراسي، ويراعى أن يكون عدد الكراسي أقل من عدد الأطفال بكرسي واحد.
- شروط فوز المجموعة أن يتعاون أفرادها كي يستطيعوا الجلوس على عدد الكراسي المتاحة، ويتأكدوا ألا يبقى أحدهم دون كرسي وإلا خسروا
- يبدأ الأطفال بالجري ومحاولة الجلوس على الكراسي جميعهم. وفي كل مرة يقلل المدرب كرسيًا من كل مجموعة حتى يتبقى كرسي واحد يحاولون جميعاً الجلوس عليه .
- وفي نهاية اللعبة يسأل المدرب الأطفال ما رأيكم في لعبة "كرسي التعاون"؟ وهل تعاونكم كان له أهمية في تحقيق الفوز؟!



- وضح رأيك في لعبة "كرسي التعاون"؟
- هل تعاونكم كان له أهمية في تحقيق الفوز؟!

الإجابة:

الوحدة الثانية

موضوعات الوحدة

١. أشكال التعاون.

٢. أنواع التعاون.

٣. مظاهر عدم التعاون والمشاركة.

٤. نشاط.



أشكال التعاون

هناك عدة أشكال التعاون بين الناس، وهي كالتالي :

التعاون الإجتماعي:

وأعظم مثال عليه هو ما فعله الرسول صلّ الله عليه وسلم عندما هاجر إلى المدينة وقام بالمؤاخاة بين الأنصار والمهاجرين. وذلك تنفيذاً لقول الله تعالى في سورة " الحجرات " الآية رقم (١٠). والتي تشير إلى ان كل المؤمنين إخوة. وقد حثنا الرسول صلّ الله عليه وسلم على أن يسود بيننا مبدأ التكافل في التعاون. فكان في عهد الرسول عليه أفضل الصلاة والسلام يقوم الصحابة كل يوم بتحسس الجائعين بينهم وإطعامهم. وذلك من مبدأ كيف ينام المؤمن لأخيه المؤمن جوعان. وعلى المؤمن أن يكون لأخيه المؤمن سنداً وعاوناً لأن كل منهم يمثلوا بُنيان المجتمع



التعاون العلمي

جاء عن الرسول صلَّ الله عليه وسلم { من سئل عن علم يعلمه فكتمه
ألجم يوم القيامة بلجام من نار } رواه ابن ماجة وصححه الألباني.
وفي الحديث الصحيح إشارة واضحة على ضرورة أن يقوم المؤمن المتعلم
بعدم كتمان علمه عن أفراد مجتمعه. أو عن من يسأله عنه، فقد نهى
الرسول صلَّ الله عليه وسلم عن ذلك وقال أن الجزاء كبير كما نرى
في الحديث.





التعاون السياسي

التعاون السياسي هو أن يعين الرعية الراعي على العدل في حكمه. وعلى أن يتم التكافل الإجتماعي كما ينبغي. وأن يعين الراعي رعيته على عدم البغي على بعضهم البعض. وذلك من خلال سن القوانين التي تنظم الحياة بينهم.





التعاون الحسي

هذا التعاون الأدي المقصود به هو أن نحب لبعضنا البعض ما نحبه لأنفسنا. بمعنى أن نجمال بعضنا البعض في المناسبات المختلفة سواء كانت في الحزن أو الفرح. وأن نمد أيدينا لبعضنا عند الإحتياج، فإن ضللنا الطريق كنا عوناً لهداية بعضنا البعض

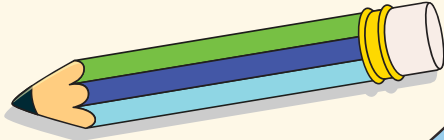




أنواع التعاون

التعاون المباشر

تلك الأنشطة التي يمارس فيها الأشخاص الأشياء معًا مثال،
يلعبون معًا ويتعبدون معًا ويعملون معًا بطرق لا تعد ولا تحصى.
الشخصية الأساسية هي أن الناس يفعلون الأشياء التي يمكنهم
أيضًا القيام بها بشكل منفصل أو منعزل، ويفعلونها معًا لأنها
تجلب الرضا الاجتماعي. وكتعبير عن التعاون المباشر فإنه يتمثل
في جميع أنشطة الحياة الاجتماعية التي تتعلق بمصالح مجموعة
من الأشخاص.



أمثلة على التعاون المباشر:

يتعاون الناس في نقل المريض إلى الطبيب.

يتعاون الناس في الزواج والولادة والأعياد ومناسبات أخرى للاحتفال.

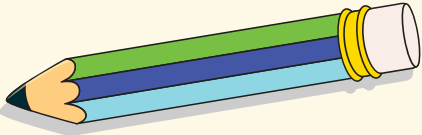
ويتعاون أعضاء الحزب السياسي مع بعضهم البعض في مجالات الحياة الاجتماعية العامة..



التعاون غير المباشر

تلك الأنشطة التي يقوم بها الأشخاص من أجل الوصول إلى غاية واحدة. هنا يتم تقديم المبدأ الشهير "تقسيم العمل"، وهو مبدأ متأصل في طبيعة المجتمع

المكشوف



حيثما يجمع الناس اختلافهم من أجل الرضا المتبادل أو من أجل غاية مشتركة.

أمثلة على التعاون غير المباشر:

يتعاون أصحاب المصنع وعماله مع بعضهم البعض.

يتعاون رجال الأعمال والعملاء على أسعار بيع المنتجات.

نظام الزواج الخارجي هو الزواج بين عائلتين من طبقات مختلفة، هذا

النظام يزداد شعبية في الحياة الاجتماعية الحضرية.

والتعاون بين الناس من مختلف المهن خير مثال على هذا النوع.

بهذه الطريقة ، يلبي كل منهما احتياجات الآخر. هذا النوع من التعاون

غير مباشر.





مظاهر عدم التعاون والمشاركة

- الابن غير المتعاون يعد شخص أناني وانطوائي، يحب نفسه ولا يحب أن يقدم الخير للآخرين، ويبخل عليهم بعبائته وجهده ومعارفه وخبراته، فتجديده يعيش في عزلة وانفراد بالنفس، وهروب من الصداقات والعلاقات واللقاءات وعدم الاندماج الاجتماعي.
- يفضل الصمت مع الآخرين ويجد صعوبة في التفاهم معهم، لا يتدخل ولا يبدي رأيه أو يوجه أي نصيحة، مع عدم الاهتمام بمحدثه، ويقضي معظم وقته في الأنشطة السلبية كمشاهدة التلفزيون والألعاب الإلكترونية.
- يشعر بالضيق عند طلب أي خدمة منه ومحاولة الهروب والتعذر. وإن اضطر لأدائها فيكون مقصراً.



نشاط

نشاط

الهدف من النشاط	نوع النشاط
يبين المشاركون الإنجاز والتعاون.	جماعي

إجراءات تشغيل التدريب:

- يحضر المدرب مجموعة من أكواب البلاستيك الفارغة.
- يطلب المدرب من كل مجموعة بناء هرم كبير بكامل مجموعة الأكواب الموجودة معهم .
- المجموعة الأكثر تعاوناً هي من تنجز بناء الهرم في أسرع وقت وبذلك تكون هي المجموعة الفائزة.



الوحدة الثالثة

موضوعات الجلسة

فيديو تدريبي.

أسباب عدم تعاون الطفل.

أهمية التعاون.

كيف يتحقق التعاون داخل الأسرة.

نشاط.



أسباب عدم تعاون الطفل



- شعور الابن بالنقص وعدم الثقة بالنفس والإحباط واليأس والسلبية.
- كثرة مقارنة الابن بمن حوله من الإخوة أو الأقرباء أو الجيران.
- مطالبة الابن بأعباء دراسية أكبر من وسعته، مع عدم مساعدته في الاستذكار والحفظ وتركه بمفرده.



أهمية التعاون

- زيادة التماسك بين عناصر البيئة التي تضم عددا من الأفراد سواء كانت هذه البيئة اجتماعية أو مهنية.
- التخلص من بعض الصفات الشخصية التي تضر بالإنسان، وتجعله عاجزاً عن مساعدة الناس بدافع المصلحة الشخصية فوق المصلحة العامة، مثل حب الأنا، والغباء، وهناك أكثر من قصة عن التعاون توضح أهميته في هذه النقطة على وجه التحديد.
- تعكس أهمية التعاون المجتمعي حب الناس لمن حوله، ويشعر الشخص بالسعادة الداخلية بسبب الابتسامة التي يرسمها على وجوه الأفراد نتيجة التعاون بينهم.
- زيادة قوة المجتمع الواحد، وإحساس الفرد بأهميته تجاه المجتمع، وأهمية المجتمع بالنسبة له، بسبب الروابط المتزايدة بين أفراد المجتمع، والتأثير على تحقيق أهداف المجتمع الإنساني ككل.

- مساعدة المجتمعات على النهوض بالأفراد، والنظر في احتياجات بعض الأفراد المحتاجين للمساعدة، مما يساهم في القضاء على بعض المشاكل الاجتماعية، مثل الفقر والبطالة.
- يساهم التعاون بين أفراد المجتمع في زيادة نفاذ الفرد إلى حقوقه الاجتماعية من خلال مساهمة أفراد المجتمع في رفع المظالم ورد الحقوق لأصحابها.





كيف يتحقق التعاون داخل الأسرة

الترابط الأسري

يتحول تركيز أفراد الأسرة وبالأخص الأطفال على المشاركة والمتعة في اللعب، ويهتمون أكثر بعلاقة التعاون المتواجدة بين بعضهم البعض. بالتعاون والعمل يكتشف الأطفال الروابط الجيدة مع أشقائهم وابائهم وكذلك اصدقائهم.





نشاط

نشاط

الهدف من النشاط	نوع النشاط
يدرك المشاركون أهمية الترابط .	جماعي

إجراءات تشغيل التدريب:

- يحضر المدرب بالونة ويقوم بنفخها .
- يجمع المدرب الأطفال في دائرة و يمسكون بيد بعضهم البعض .
- يطلب المدرب من الأطفال أن يلعبوا بـ البالونات وهم ممسكون بأيديهم مع بعضهم البعض دون أن تقع البالون على الأرض وجعلها دائما مرتفعة تطير للأعلى .
- وينبههم على أنه ليس مسموحا في اللعبة أن تفلتوا أيديكم وهذا أهم شرط.
- كما يمكنهم استخدام أرجلهم و أيديهم وهي مربوطة و رؤسهم لجعلها تطير ولا تقع لكن لا يسمح بفك اليدين .



الوحدة الرابعة

موضوعات الوحدة

أهمية التعاون بين أفراد الأسرة.

كيف تنمي روح التعاون عند أطفالك.

أمثلة التعاون عند الطفل.

نشاط.




أهمية التعاون بين أفراد الأسرة

التعاون بين أفراد الأسرة في كل الأمور الكبيرة والصغيرة يساهم في جعل الروابط الأسرية بين أفراد الأسرة قوية جدا، فمساعدة الزوج لزوجته في أعمال المنزل تجعل الزوجة تقدر حب الزوج لها، كما أن مساعدة الزوجة لو كانت عاملة مع زوجها في مصاريف المنزل تجعل الزوج يشعر بأن زوجته تراعي ظروفه وتقدره كما أن جو المحبة والتعاون داخل الأسرة له نتائج إيجابية على الأطفال وعلى الصحة النفسية للطفل، فيدرك الطفل بطريقة غير مباشرة أهمية التعاون فيتعاون مع زملائه في الدراسة وعندما يكبر يصبح قادر على التعاون مع فريق العمل.

فعندما يكون للأطفال دور في الأسرة ويكونوا هم أيضا على دراية بكل أمور الأسرة ويتعاونو مع الأم والأب حتى ولو في الأمور البسيطة، سوف يدركو مسؤولياتهم ولن يتخلوا عنها، وعندما يكبروا سوف يكونوا سند حقيقي للأب والأم.

والأسرة المتعاونة أسرة قوية قادرة على تحدي الصعاب وبين أفرادها ترابط قوي لا يمكن كسره مهما حدث.



كيف تنمي روح التعاون عند اطفالك

هناك العديد من الطرق التي تساعدك في تنمية روح التعاون عند الاطفال،
وتعليمهم معنى التعاون والإنتاج والحفاظ على مشاعر الآخرين ولذلك
يجب أن ينمو الاطفال في بيئة تعاونية بين الأب والأم وفيما يلي بعض
النصائح لتنمية روح التعاون.



١. ساعد افراد عائلتك في أمورهم

فإذا قمت بمساعدة الاطفال في أداء واجباتهم، وتعتقد
أنه كاف لتعليمهم معنى التعاون، فأنت على خطأ،

ففي هذا الوقت يمكنك:

- مساعدة زوجتك في تنظيف المنزل وجعل الاطفال
العمل معك حتى وإن كانت أمور بسيطة.
- السماح للأطفال بالمساعدة في أعمال الطبخ أو تصليح
السيارة وتفضيل الاشجار، ولكن بطرق آمنة.
- اللعب مع الأطفال والسماح لهم باكتشاف العالم من
حولهم بطلب المساعدة منك.



٢. التواصل

حيث يريد الأطفال أن يشعروا بأنهم أفراد فريدون، وهذا يعني أنهم بحاجة إلى وقت محدد معك، ولا يجب أن يكون هذا الوقت طوال اليوم، فيمكنك التواصل مع الطفل عن طريق مساعدته في الرسم أو اللعب وطلب المساعدة منه في الأمور البسيطة في المنزل؛ طلب المساعدة في إحضار مكونات أكلة ما، أو تنظيف غرفته وجمع ألعابه.



٣. الإبداع

حيث أن لغة الأطفال هي اللعب، مما يعني انه عندما تغني مع طفلك وتلعب معه وتراقصه، يؤدي هذا إلى تحسين التعاون عند الطفل، يمكنك القيام بشؤون المنزل على أنها لعبة ليستمتع الطفل ويحب التعاون في المنزل.

٤ . التدريب

يمكنك اعتماد طريقة وعقلية الفريق في منزلك، حيث
يمكنك التركيز على كيفية عمل الأسرة معًا بشكل
أفضل، وعليك البحث عن طريقة لكل شخص على
حسب عمره للمساهمة والتعاون في المنزل، فيمكنك
تبادل الأفكار مع أفراد الأسرة لحل المشكلات الصعبة،
وأخذ رأي الجميع في القرارات المتخذة.





٥. الحرص على تعليم الطفل أنواع الرياضة المبنية

على اللعب ضمن فريق

فروح الفريق هي الأساس وهي سرّ النجاح، وهذا ما

ينعكس إيجاباً على نفسيته وعلى سلوكياته اليومية.

ومن أمثلة التعاون عند الطفل

- تعليم الطفل المساهمة حتى بجزء صغير من العمل المنزلي تحت إشراف والديه.
- مساعدة الطفل على مساعدة المسنين والمحتاجين أينما كانوا.
- مساعدة الطفل على الصدقة للمحتاجين لتعزيز قيمة التعاون.
- تعزيز مفهوم التعاون للطفل في البيئة المدرسية من خلال العمل الجماعي والتعليم الجماعي.





نشاط

نشاط

الهدف من النشاط	نوع النشاط
يدرك المشاركون التعاون في وصف الكلمات .	جماعي

إجراءات تشغيل التدريب:

- يوم المدرب بتحضير مجموعة من اللوحات الورقية مكتوب عليها مجموعة من الكلمات مثل (سيارة ، يد ، شجرة وهكذا)
- يتم اختيار أحد المتدربين وإعطاؤه لوحة من هذه اللوحات ، بشرط أن لا يرى ولا يعرف ما كتب بها.
- يقف المتدرب أمام الجميع ويمسك هذه الورقة بحيث يستطيع الجميع رؤية ما كتب فيها .
- يقوم المتدربون بالتعاون في وصف كلمة كلمة للمتدرب لكي يخمن الكلمة المكتوبة باللوحة الموجودة في يده .



لا إله إلا الله محمد رسول الله



مركز حلول الطفولة للإستشارات التربوية

www.cs.edu.sa

للتواصل: ٠٥٣٠٠٣٤٤٣٥