



المملكة العربية السعودية
الرئاسة العامة لتعليم البنات
الوكالة المساعدة للتطوير التربوي

قرنة الرئاسة العامة لتعليم البنات تدرسين هذا الكتاب بمدارسها وطبعه على نفقتها

تعليم القراءة والكتابة

المرحلة الابتدائية

الصف الأول

متحف قديم التعليم
@ali_s_mk



بوزع مجاناً ولايبيع

١٤١٩ - ١٤٢٠هـ

١٤٢٠ - ١٤٢١هـ

توحيد وبناء

ح) الرئاسة العامة لتعليم البنات ، ١٤١٦هـ
فهرسة مكتبة الملك فهد الوطنية أثناء النشر

السعودية . الرئاسة العامة لتعليم البنات

تعليم القراءة والكتابة - المرحلة الابتدائية : الصف الأول - الرياض.

ص... : سم

ردمك ١-٧٠-٩-٩٩٦٠

١ - القراءة - كتب دراسية ٢-الكتابة - كتب دراسية ٣ - السعودية - التعليم

الابتدائي - كتب دراسية أ - العنوان

١٦/١٥٦٣

ديوي ٣٧٢،٤

لهذا الكتاب قيمة مهمة وفائده كبيره فحافظي عليه
واجعلي نظافته تشهد علي حسن سلوكك معه ،،،

العلم من أجمل ما في الحياة، والقراءة هي الطريق إليه، وهي النافذة التي نطل منها على حدائق الفكر فنجني أشهى الثمرات، وتتصل بواسطتها بتيارات الحياة وألوان الثقافات المتدفقة من حولنا.

ولتعليم القراءة قصة طويلة في التربية، وطرق شتى، ويمكن حصرها في اثنتين:

- ١ - الطريقة التركيبية: وتقوم على السير من الحرف إلى الكلمة إلى الجملة.
- ٢ - الطريقة التحليلية: وتقوم على السير من الجملة إلى الكلمة إلى الحرف.

أما الطريقة التركيبية: فهي على أنواع ومنها النوع الذي تعلمناه في طفولتنا ويقوم على تهجية الحروف عن طريق معرفة أسمائها.

ألف، باء، تاء، إلخ... وهي طريقة قديمة عفا عليها الزمن وثبتت صعوبتها، فهي تعتمد على تحفيظ الطفل أسماء الحروف التي تلفظ بطريقة مغايرة لما نلفظ به الحرف عند استعماله. فضلاً عن تغير لفظ الحرف نفسه حسب استعماله في الكلمة. فحرف الألف مثلاً هو «ألف» حسب الاسم ثم يقف الطفل مشدوهاً أمام تغير طريقة لفظه في الكلمات مثل: باب، أكل، مائة، وغيرها.

وهذا ما سبب الفشل للطريقة التركيبية والطريقة الصوتية المتفرعة عنها، ودفع المربين إلى اتباع الطريقة التحليلية التي تعتمد على تعليم الطفل بواسطة الجمل البسيطة المكونة من الكلمات التي يفهمها الطفل والتي كثيراً ما يتلفظ بها ويسمعها لأنها مأخوذة من المحيط الذي يعيش فيه. واختيار هذه الكلمات يتم بعناية بحيث تتجاوب مع رغبات الطفل وألعابه وتجعله يرددها بفهم ومرح، مثل: قرأ، لعب، تطبخ، عصفور جميل إلخ...

وقد اشتهرت هذه الطريقة باسم «انظر وقل».

«أي انظر الى الصورة واقراً مدلولها».

وقد طبقت حتى الآن في أكثر اللغات الحية وثبتت فائدتها ونتائجها السريعة.

بقي أن نقول: إنه مهما بلغت الطريقة من الجودة، ومهما بلغ الكتاب من الإقتان، فالدور الرئيسي للمعلم والمعلمة، وعلى جهودهما وخبرتهما وإخلاصهما يتوقف الفوز والنجاح. والله الموفق.

المؤلفون

ق ر أ
ق ر أ
ق ر أ
ق ر أ



متحف قديم التعليم

@ali_s_mk



ك ت ب
ك ت ب
ك ت ب
ك ت ب
ك ت ب

- ١- تعليم الطفلة قراءة وكتابة الحروف حسب ورودها بالجمل.
- ٢- الإعادة على كتابة الحروف بقلم الرصاص ومعرفة الحرف المحذوف في الكتاب والتمرين على الكتابة في دفتر خاص.
- ٣- ننبه إلى الهزمة منذ البدء لتعود التلميذة على كتابتها في موضعها الصحيح.



نَ بَ تَ

نَ بَ تَ

نَ بَ تَ

.....

.....



رَ كَ زَ

رَ كَ زَ

رَ كَ زَ

.....

.....



★ على المعلمة أن تدرب التلميذات على كلمات ذات معنى تتكون من هذه الحروف مثل: زار - كنز - نقر - ترك - بتر - برز ...

رَ سَ كَ

ر س ك

ر س ك

.....

.....



متحف قديم التعليم

@ali_s_mk

رَ شَ نَ

ر ش ن

ر ش ن

.....

.....



★ على المعلمة تدريب التلميذات على كتابة كل حرف من الحروف السابقة بصورة جيدة عن طريق الوصل بين النقاط، ثم كتابة الحروف عن طريق النقل ثم يكتبنها غيبياً.



غ ر س

غ ر س

غ ر س

.....

.....



ع ر ز

ع ر ز

ع ر ز

.....

.....



★ على المعلمة أن تعطي التلميذات تمارين كافية على ما سبقت دراسته من الحروف مثل: شرع - عيس - عكس - غرب - سق - سكن - قشع - كنس - كبس ...


سَبَّاح

س ب ح

س ب ح

.....

.....



متحف قديم التعليم

@ali_s_mk



بَخَّاب

ب خ ز

ب خ ز

.....

.....



آءَ لَ لَ

أُ لُ لُ

أُ لُ لُ

.....

.....



جَ لَ سَ

جُ لُ سُ

جُ لُ سُ

.....

.....



★ تعطى تـمـرـيـنـات و اـفـيـة بـكـمـات عـلـى مـا سـبـقـت دـرـاسـتـه مـن الـحـروف مـثـل: شـبـك - حـلب - شـكـر - رـزق - خـزن -

بـيـش - نـبـح - حـرس - سـحر .

بَا ذَا رَا

بَا ذَا رَا

بَا ذَا رَا

.....

.....



متحف قديم التعليم

@ali_s_mk



حَا زَا مَا

حَا زَا مَا

حَا زَا مَا

.....

.....

★ على المعلمة الحرص على توضيح معاني الكلمات التي تمر على التلميذات لإكسابهن ثروة لغوية صحيحة ولتوسيع مداركهن وقدرتهن على الفهم والتعبير.



دَاخِلْ

دَاخِلْ

دَاخِلْ

.....

.....



رَفَعَ

رَفَعَ

رَفَعَ

.....

.....



★ زاد رصيد معرفة التلميذات من الحروف، فينبغي تدريبهن عليها بتمرينات كافية عن طريق تكوين كلمات أخرى؛ تكون حروفها مأخوذة من حروف الكلمات السابقة.

نَ ظَ رَ

نَ ظَ رَ

نَ ظَ رَ


.....

.....



متحف قديم التعليم

@ali_s_mk



ظَ تَ عَ

ظَ تَ عَ

ظَ تَ عَ

.....

.....



وَ ز ن
 و ز ن
 و ز ن



ح ر ث
 ح ر ث
 ح ر ث



★ يلاحظ إعطاء تمرينات بعد كل درس.

ح ص د

ح ص د

ح ص د

.....

.....



متحف قديم التعليم

@ali_s_mk



ق ر ض

ق ر ض

ق ر ض

.....

.....

★ قبل الانتقال إلى الكلمات المتصلة، ينبغي أن تتأكد المعلمة من قدرة تلميذاتها على قراءة كل حرف على حدة، أو ضمن الكلمة وأن تتعود كل تلميذة على كتابة الحروف غيبياً.



هَ دَ مَ

هـ دـ مـ

هـ دـ مـ

.....

.....



يَ نَ عَ

يـ نـ عـ

يـ نـ عـ

.....

.....



★ يجب أن تتأكد المعلمة من رسوخ صور الحروف السابقة في أذهان تلميذاتها، عن طريق التأكيد من قدرتهن على تكوين
قراءة وكتابة كلمات جديدة؛ ليسهل عليهن الانتقال إلى تعلم قراءة وكتابة الكلمات المتصلة الحروف.

كَتَبَ

ك ت ب

ك ت ب

ك ت ب

سَبَّكَ

س ب ك

متحف قديم التعليم
@ali_s_mk

س ب ك

س ب ك

حَكَرَ

ح ك ر

ح ك ر

ح ك ر

- التدريب على قراءة وكتابة الحروف المتصلة.
- يجب العناية بحسن الخط والإملاء من هذا الوقت المبكر.
- توضع الحركات فوق الحروف المنقطة من قبل التلميذة.

غَطَسَ

غَطَس

غَ طَ سَ

غ ط س

ضَبَطَ

ضَبَط

ضَ بَ طَ

ض ب ط

طَلَعَ

طَلَعَ

طَ لَ عَ

ط ل ع

خَضَعَ

خَضَعَ

هَجَمَ

هَجَمَ

نَهَضَ

نَهَضَ

خَضَعَ

خَضَعَ

هَجَمَ

هَجَمَ

نَهَضَ

نَهَضَ

متحف قديم التعليم
@ali_s_mk

سَقَلَ

سَقَلَ

.....

غَدَبَ

غَدَبَ

.....

سَمَرَ

سَمَرَ

.....

سَ عَ تَ

سَ عَ تَ

.....

بَ عَ تَ

بَ عَ تَ

.....

سَ مَ رَ

سَ مَ رَ

.....

مَسَحَ

مسح

مَ سَ حَ

م س ح

فَقَسَ

فقس

متحف قديم التعليم
@ali_s_mk

فَ قَ سَ

ف ق س

ثَبَّتَ

ثبت

ثَ بَ تَ

ث ب ت

شَغَلَ

شغَلَ

.....

صَفَحَ

صفح

.....

ظَهَرَ

ظهر

.....

شَغَلَ

شغَلَ

.....

صَفَحَ

صفح

.....

ظَهَرَ

ظهر

.....

أَمَرَ
أمر

أَمَرَ
أمر

أَخَذَ
أخذ

متحف قديم التعليم
@ali_s_mk

أَخَذَ
أخذ

أَكَلَ
أكل

أَكَلَ
أكل

- الحروف أ. د. ذ. ر. ز. و. لا يتصل بها ما بعدها. ينبغي التفريق بينها وبين الحروف التي تتصل بما بعدها.
- ينبغي الانتباه إلى الهمزة، لتتعلم التلميذات رسمها في موضعها، والتفريق بين الألف المهموزة وغير المهموزة.

دَافَعَا
دَافَعَا
دَافَعَا

دَافَعَا
دَافَعَا
دَافَعَا

دَخَلَ
دَخَلَ
دَخَلَ

دَخَلَ
دَخَلَ
دَخَلَ

دَعَسَا
دَعَسَا
دَعَسَا

دَعَسَا
دَعَسَا
دَعَسَا

ذَكَرَ

ذَكَرَ

ذَكَرَ

ذَكَرَ

ذَهَبَ

ذَهَبَ

متحف قديم التعليم
@ali_s_mk

ذَهَبَ

ذَهَبَ

ذَبَحَ

ذَبَحَ

ذَبَحَ

ذَبَحَ

★ ننبه التلميذات إلى الحروف التي لا توصل بما بعدها في الكلمة.

رَ تَكَ عَ

ر ت ك ع

رَكَعَ

ر ك ع

رَ تَقَا دَا

ر ت ق د

رَقَدَ

ر ق د

رَ سَ مَ

ر س م

رَسَمَ

ر س م

زَعَمَ

زَعَمَ

زَجَدَ

زَجَدَ

زَعَقَ

زَعَقَ

زَعَمَ

زَعَمَ

زَجَدَ

زَجَدَ

زَعَقَ

زَعَقَ

متحف قديم التعليم
@ali_s_mk

وَهَبَ

وهب

.....

وَقَفَ

وقف

.....

وَسَمَ

وسم

.....

وَهَبَ

وهب

.....

وَقَفَ

وقف

.....

وَسَمَ

وسم

.....

سَأَلَ

سَأَلَ

.....

قَرَعَ

قَرَعَ

.....

مَزَجَ

مَزَجَ

.....

سَأَلَ

سَأَلَ

.....

قَرَعَ

قَرَعَ

.....

مَزَجَ

مَزَجَ

.....

متحف قديم التعليم
@ali_s_mk

★ ننبه التلميذات إلى أن الحروف التي لا توصل بما بعدها، يتصل بها ما قبلها في الكلمة الواحدة.

خَدَمَ

خ د م

قَدَفَ

ق د ف

قَرَأَ

ق ر أ

نَحَرَ

ن ح ر

وَقَفَ

و ق ف

رَأَى

ر أ ي

قَرَأَ وَ كَتَبَ

طَلَعَ وَ نَزَلَ

رَكَعَ وَ سَجَدَ

متحف قديم التعليم

@ali_s_mk

فَرَشَ وَ رَقَدَ

طَبَخَ وَ أَكَلَ

وَقَفَ وَ نَظَرَ

★ تدريب: يطلب من التلميذات التعرف على الكلمات التي تشترك في حرف مثل: الكاف، والقاف، والراء، والذال، وكتابة مجموعة على حدة.

دَرَسَ وَ نَجَحَ

غَسَلَ وَ نَشَرَ

فَتَحَ وَ أَخَذَ

سَقَطَ وَ نَهَضَ

سَبَحَ وَ غَطَسَ

ذَهَبَ وَ رَجَعَ

صَبَرَ وَ ظَفَرَ

جَمَعَ وَ رَبَطَ

وَثَبَ وَ قَطَفَ

متحف قديم التعليم
@ali_s_mk

دَخَلَ وَ خَرَجَ

رَفَعَ وَ حَمَلَ

وَجَدَ وَ مَنَحَ

زَرَعَ وَ حَصَدَ

رَكَضَ وَ قَفَزَ

مَسَكَ وَ قَطَعَ

وَزَنَ وَ حَزَمَ

صَنَعَ وَ ضَبَطَ

عَرَفَ وَ شَكَرَ

لَعِبَ

لَعِبَ



متحف قديم التعليم

@ali_s_mk

لَحِقَ

لَحِقَ



الكسرة

★ ننبه التلميذات إلى الفرق بين الفتحة والكسرة في النطق والموضع



تَعَبَ

تعب

.....

.....

مَرَضَ

مرض

.....

.....



★ يجب الاهتمام بأن تكون القراءة والكتابة دائما متعاونتين لترسيخ قدرة التلميذات عليهما بإتقان قدر الإمكان.

نَشِطَ

نشط

عَلِمَ

علم

سَمِعَ

سمع

صَحِبَ

صحب

قَبِلَ

قبل

لَقِيَ

لقى

غَرِقَ

غرق

نَدِمَ

ندم

أَسِيفَ

أسف

متحف قديم التعليم

@ali_s_mk

- يجب الاهتمام بالقراءة والكتابة معاً مع فهم معاني الكلمات.
- كما يجب الاهتمام بدفتر المنزل للتدريب على الكتابة.
- يعتنى برسم الحركات.

فَهِمَ

فهم

وَسِعَ

وسع

سَهَرَ

سهر

ضَحِكَ

ضحك

فَرِحَ

فرح

رَغِبَ

رغب

عَطِشَ

عطش

نَضِجَ

نضج

نَسِيَ

نسي

مِسْكٌ

مِسْكٌ

.....

.....



متحف قديم التعليم


@ali_s_mk

فَتْحٌ

فَتْحٌ

.....

.....



الضمة

★ ننبه التلميذات إلى كيفية نطق الضمة والفرق بينها وبين الفتحة والكسرة.



قفل

قفل

.....

.....

رُبط

رُبط

.....

.....



عُلِمَ نُظِرَ شُرِكَ

عُلِمَ نُظِرَ شُرِكَ

عَظُمَ قُرِبَ كَرُمَ

عَظُمَ قُرِبَ كَرُمَ

يَقِفُ يَصِفُ يَجِدُ

يَقِفُ يَصِفُ يَجِدُ

متحف قديم التعليم

@ali_s_mk

أُذِنَ

أُذِنَ

.....

حَسُنَ

حَسُنَ

.....

يَصِلُ

يَصِلُ

.....

رُزِقَ

رُزِقَ

.....

سَهَّلَ

سَهَّلَ

.....

يَعِدُ

يَعِدُ

.....

صُرِفَ

صُرِفَ

.....

كَثُرَ

كَثُرَ

.....

يَهَبُ

يَهَبُ

.....

أَخَذَتْ

أَخَذَتْ



متحف قديم التعليم

@ali_s_mk

قَرَأَتْ

قَرَأَتْ



السكون

★ تدريب التلميذات على معرفة الحرف الساكن والفرق بين الحركة والسكون، وكيفية تسكين الحرف المتحرك.



تَطْبُخُ

تطبخ

.....

.....



تَغْرِفُ

تغرف

.....

.....



تَعِبْتُ سَقَطْتُ سَامَتْ

تَعِبْتُ سَقَطْتُ سَامَتْ

تَضَعْدُ تَكْنِسُ تَنْزِلُ

تَضَعْدُ تَكْنِسُ تَنْزِلُ

قِفْ أَكْتُبْ إِقْرَأْ

قِفْ أَكْتُبْ إِقْرَأْ

متحف قديم التعليم
@ali_s_mk

نَشَرْتُ

عَصَرْتُ

غَسَلْتُ

نَشَرْتُ

عَصَرْتُ

غَسَلْتُ

يَحْصِدُ

يَبْذُرُ

يَحْرَثُ

يَحْصِدُ

يَبْذُرُ

يَحْرَثُ

اِقْفِرُ

اِرْفَعُ

خُدُ

اِقْفِرُ

اِرْفَعُ

خُدُ

أَحْمَدُ يَكْتُبُ و عُمَرُ يَقْرَأُ.

سَوَسَنُ تَطْبِخُ و كَوَثَرُ تَعْرِفُ.

أَكْرَمُ يَخْطُبُ و أَنْوَرُ يَسْمَعُ.

مَرْيَمُ تَكْنِسُ و زَيْنَبُ تَغْسِلُ.

أَسْعَدُ يَصْعَدُ و أَيْمَنُ يَنْزِلُ.

هِنْدُ تَشْرَبُ و سَحْرَةُ تَأْكُلُ.

متحف قديم التعليم
@ali_s_mk

أَسْعَدُ: مَاذَا يَعْمَلُ أَحْمَدُ وَعُمَرُ؟

أَحْمَدُ يَكْتُبُ وَعُمَرُ يَقْرَأُ.

أَيَمَنُ: هَلْ قَرَأْتَ دَرَسَكَ؟

نَعَمْ قَرَأْتُ وَحَفِظْتُ

كَوَثَرُ: مَاذَا تَعْمَلُ مَرْيَمُ وَزَيْنَبُ؟

مَرْيَمُ تَكْنِسُ وَزَيْنَبُ تَغْسِلُ.

إِحْفَظْ دَرَسَكَ. إِنْ صَبَرْتَ ظَفِرْتَ.

يَرْكَبُ أَشْعَبُ جَمَلَهُ

يُركبُ أشعبُ جملة



متحف قديم التعليم

@ali_s_mk



أَحْمَدُ يَحْمِلُ وِلْدَهُ

أحمدُ يحملُ ولده

كتابة الهاء متصلة ومنفصلة.

هَيْدُ: هَلْ قَرَأْتَ دَرَسَكَ؟

نَعَمْ، قَرَأْتُهُ وَفَهِمْتُهُ

أَكْرَمُ: هَلْ دَخَلَ أَنْوْرُ بَيْتِهِ؟

نَعَمْ، دَخَلَ أَنْوْرُ بَيْتِهِ

هَلْ ذَهَبَ عُمَرُ؟

نَعَمْ، ذَهَبَ عُمَرُ وَمَعَهُ ابْنُهُ

مَنْ فَهِمَ دَرَسَهُ نَجَّاحَ

تدريب (١)

ب	كَتَبَ	ب	عَبَدَ	ب	بَرَدَ
س	غَطَسَ	س	مَسَحَ	س	سَبَحَ
ل	قَبِلَ	ل	عَلِمَ	ل	لَحِقَ
أ	قَرَأَ	أ	سَأَلَ	أ	أَخَذَ
ص	مُفِصَّصَ	ص	نَصَحَ	ص	صَعَدَ
ع	ظَلَعَ	ع	سَعَلَ	ع	عَرَفَ
غ	صَبَغَ	غ	شَغَلَ	غ	غَرَفَ

متحف قديم التعليم
@ali_s_mk

تدريب (١) الغرض: مراجعة الحروف في أشكالها المختلفة. الطريقة: تقرأ التلميذات الكلمات في كل مستطيل وتوجه المعلمة نظرهن إلى الحرف المشترك وشكله في أول ووسطها وآخرها.

تدريب (١)

أكملي الجمل الآتية بكلمة مناسبة من كلمات المستطيل الذي أمامها:

١- هَلْ دَرَسَكِ ؟ [ذَهَبَتْ - زَيْنَبُ - قَرَأَتْ]

٢- الْفَلَّاحُ يَبْذُرُ [الْقَمْحَ - الْوَرَقَ - الْأَكْلَ]

٣- الْفَلَّاحُ الْأَرْضَ [يَكْتُبُ - يَخْرُتُ - يَحْمِلُ]

•••

تدريب (٢)

أَحْمَدُ يَحْمِلُ وَوَلَدَهُ

.....

.....

الغرض : تدريب التلميذات على تكوين الجمل واختيار الكلمات المناسبة.
الطريقة : نقرأ المعلمة العبارة الناقصة والكلمات الموجودة بالمستطيل وتدريب التلميذات على قراءتها ثم تطلب منهن اختيار الكلمة المناسبة للعبارة.

تدريب التلميذات على كتابة الخط تحت الكلمات فوق النقاط الموجودة.

طَارَ

طَارَ



متحف قديم التعليم

@ali_s_mk



صَادَ

صَادَ

المد بالالف



خَاطَتُ

خَاطَتُ



.....

.....

نَامَتِ

نَامَتِ



.....

.....

.....



بَادِرَ صَافِحَ حَافِظَ تَابِعَ

بَادِرَ صَافِحَ حَافِظَ تَابِعَ

تُطَالِعُ تُذَكِّرُ صَامَتُ قَامَتُ

تُطَالِعُ تُذَكِّرُ صَامَتُ قَامَتُ

متحف قديم التعليم
@ali_s_mk

فَاتِنُ سَعَادُ عُمَانُ سَامَانُ

فَاتِنُ سَعَادُ عُمَانُ سَامَانُ

يَا صَالِحُ، اسْتَذَكِرْ دَرَسَكَ تَنْجَحُ.

يَا حَازِمُ، اتَّقِنُ عَمَلَكَ تَفْلِحُ.

يَا سَلْمَانَ، اطَّعْ أَبَاكَ وَاحْتَرِمْ أَخَاكَ.

يَا عُثْمَانَ، صُمْ رَمَضَانَ وَأَفْطِرْ مَعَ وَالِدِكَ.

ذَاكَرْتُ هَيَّامُ دَرَسَهَا، وَكُنْتُ وَاجِبَهَا.

خَاطَتْ عَفَافُ ثَوْبَهَا، وَكُنْتُ دَارَهَا.

سِيَّامُ تُكْرِمُ وَالِدَهَا، وَتُسَاعِدُ جَارَتَهَا.

تَكْوِي

تَكْوِي



متحف قديم التعليم

@ali_s_mk

تَخِيْط

تَخِيْط



المد بالياء

★ تثبت نقطتا الياء باستمرار، لتتعود التلميذات على كتابة الياء منقوطة، والتفريق بينها وبين الألف المقصورة.



تَمِيلُ

تميل



.....

.....

يَطِيرُ

يطير



.....

.....



تعليم اللغة العربية في الصفوف الأولى - كتاب المعلم - وزارة التربية والتعليم - الكويت

رَأْسِي وَجْهِي عَيْنِي أَنْفِي

رَأْسِي وَجْهِي عَيْنِي أَنْفِي

تُنِيرُ تَغِيبُ يُعِينُ صَوْتِي

تُنِيرُ تَغِيبُ يُعِينُ صَوْتِي

يَمِيلُ يَسِيرُ يَطِيرُ نَصِيدُ

يَمِيلُ يَسِيرُ يَطِيرُ نَصِيدُ

متحف قديم التعليم

@ali_s_mk

★ عن طريق مناقشة التلميذات، يطلب منهن ملاحظة كيف يكتب حرف الياء في أول الكلمة ووسطها.



تَعْلُو

تَعْلُو



.....

.....

.....

تَدُورُ

تَدُورُ



.....

.....




المَدَّ بِالْوَاوِ

يَطُوفُ

يطوف

.....

.....



متحف قديم التعليم

@ali_s_mk

يَدْعُو

يدعو

.....

.....



يَسُوقُ يَجُودُ تَزُورُ تَعُودُ

يسوق يجود تزور تعود

يَرْجُو تَشْكُو يَحْبُو تَصْحُو

يرجو تشكو يحبو تصحو

يَلْعَبُونَ يَرْكَبُونَ مَيْسُونَ فَيُرُوزُ

يلعبون يركبون ميسون فيروز

نَسُودُ بِعَمَلِنَا ، نَجُودُ بِمَالِنَا .

نَعُودُ مَرِيضَنَا ، نَدْعُو صَدِيقَنَا .

نَزُورُ جَارَنَا ، نُكْرِمُ ضَيْفَنَا .

يَا حَمُودُ : أَبُوكَ يَصُومُ رَمَضَانَ .

متحف قديم التعليم
@ali_s_mk

أَخُوكَ - يَا مَسْعُودُ - يَقُودُ حِصَانَهُ .

أُحْتِكَ مَيْسُونَ تَرْفُوشَوبَهَا .

مَنْ يَسْتَذَكِرُ دُرُوسَهُ يَكْثُرُ سُرُورُهُ .



عِنَبٌ لَذِيذٌ

عِنَبٌ لَذِيذٌ



.....

.....

.....

عُصْفُورٌ جَمِيلٌ

عُصْفُورٌ جَمِيلٌ



.....

.....

.....



التنوين بالضم

مَيْدَانٌ فَيْسِيحٌ

مَيْدَانٌ فَيْسِيحٌ



متحف قديم التعليم
@ali_s_mk



جَزْرَحْلُو

جَزْرَحْلُو



مكتبة قديم التعليم

نَهَارٌ طَوِيلٌ ۖ وَ لَيْلٌ قَصِيرٌ ۖ

نهار طويل و ليل قصير

حِصَانٌ أَصِيلٌ ۖ وَ حِمَارٌ كَبِيرٌ ۖ

حصان أصيل و حمار كبير

وَجْهٌ مَلِيحٌ ۖ وَ شَعْرٌ طَوِيلٌ ۖ

وجه مليح و شعر طويل

إِسْلَامُنَا عَظِيمٌ، وَخَيْرُ بَلَدِنَا وَفِيرٌ.

وَطَنِي نَسِيمُهُ عَلِيلٌ، وَنَخِيلُهُ كَثِيرٌ.

حَقْلِي كَبِيرٌ، زَرْعُهُ أَخْضَرُ جَمِيلٌ.

نَخَلْنَا شَجَرُهُ طَوِيلٌ، وَرُطْبُهُ لَذِيدٌ.

وَالِدِي إِسْمُهُ سَعِيدٌ، وَخَالِي سَمِيرٌ.

صَوْتُ حَمَامِي هَدِيلٌ، وَرِيحُ وَرْدِنَا عَبِيرٌ.

أُخْتِي تَحِيْطُ قَمِيصَهَا، وَتُعِينُ وَالِدَتَهَا.

فِي حَدِيقَتِنَا شَجَرٌ مُثْمِرٌ كَثِيرٌ ۞

طَعْمٌ تَفَاحَتِي حُلْوٌ لَذِيذٌ ۞

تَقْرُنَا جَمِيلٌ ۞ وَلَبَنُهُ مُفِيدٌ ۞

هَذَا غَزَالٌ أَبْيَضٌ سَرِيعٌ ۞

وَهَذَا قِرْدٌ شَكْلُهُ قَبِيحٌ ۞

نَحْنُ أَطْفَالٌ صِغَارٌ ۞ آمَالُنَا كِبَارٌ ۞

أُسْتَاذَتِي نَبِيلَةٌ ۞ وَأَخِي طَالِبٌ نَجِيبٌ ۞

تدريب (١)

طَارَ	تَدُورُ	مَالَ	يَطُوفُ	تَكْوِي	نَامَ	(أ)
رَأْسِي	قَامَتْ	تَشْكُو	أَنْفِي	سَأْمَانُ	كِتَابِي	(ب)
عُضْفُورٌ	سُرُورٌ	هَدِيلٌ	طُيُورٌ	قَمِيصٌ	هِيَامٌ	(ج)
تَغِيْبٌ	يَصُومُ	طَوِيلٌ	تَخِيْطٌ	أَبُوكَ	صَوْتِي	(د)
سِرَاجٌ	سَرِيْعٌ	حِصَانٌ	خَاتَمٌ	رَمَضَانٌ	نَخِيْلٌ	(هـ)

متحف قديم التعليم
@ali_s_mk

تدريب (٢)

أَعْرِفُ الْمَدَّ هِيَ :

- تدريب (١) تقرأ التلميزة الكلمات في المستطيلات (١) ثم تتعرف على حرف المدّ وصورته وتضع خطاً تحت الكلمة التي حرف مدّ يماثل حرف المدّ في الكلمة الأولى... ثم تجري ذلك في بقية المستطيلات.
- تدريب (٢) تكتب التلميزة أحرف المدّ فوق الخطوط.

تدريب (١)

[وَفِيرٌ - بَلَدِنَا - خَيْرٌ]

[قَمِيصَهَا - أُخْتِي - تَخِيْطُ]

[فِي - تَطِيرُ - الْجَوِّ - الطَّائِرَةُ]

[يَطُوفُ - الكَعْبَةِ - سَعِيدٌ - حَوْلَ]

[ثَوْبَهَا - مَيْسُونُ - تَرْفُو - أُخْتُكَ]



الغرض : تدريب التلميذات على تكوين الجمل من كلمات سابقة .
الطريقة : تقرا المعلمة الكلمات التي بين الأقواس وتطلب من التلميذات كتابتها مرتبة أسفلها

تدريب (١)


سِرَاجٌ مِنْ مَعْدِنٍ

سِرَاجٌ مِنْ مَعْدِنٍ



متحف قديم التعليم

@ali_s_mk



سَرِيرٌ مِنْ خَشَبٍ

سَرِيرٌ مِنْ خَشَبٍ

التنوين بالكسر



لَبَنٌ فِي كُوبٍ

لبن في كوب



.....
.....
.....

إِبْرِيْقٌ مِنْ نَحَّاسٍ

إبريق من نحاس



.....
.....
.....



نَبَاتٌ نَامٍ وَ قَصْرٌ عَالٍ

نبات نامٍ و قصر عالٍ

مِفْرَشٌ مِنْ قُطْنٍ وَ بَسَاطٌ مِنْ صُوفٍ

مفرش من قطنٍ و بساط من صوفٍ

خَاتَمٌ مِنْ ذَهَبٍ وَ ثَوْبٌ مِنْ حَرِيرٍ

خاتم من ذهبٍ و ثوب من حريرٍ

★ بعد قراءة هذا الدرس وفهم معانيه ومعرفة التلميذات. بنوعي التنوين بالضم - والكسر، تطلب المعلمة منهن ترتيب الكلمات التي تنتهي بالضم في سطر، والتي تنتهي بالكسر في سطر.

قَدِمْتُ مِنْ بَلَدٍ بَعِيدٍ .

جِدَارُ بَيْتِنَا مِنْ طِينٍ .

فِرَاشُ عُرْفَتِي مِنْ قُطْنٍ .

متحف قديم التعليم

@ali_s_mk

ثِيَابِي مِنْ قُطْنٍ وَصُوفٍ .

أَنَا لَا أَلْبَسُ ثَوْبًا مِنْ حَرِيرٍ .

أُخِي تَلْبَسُ خَاتَمًا مِنْ ذَهَبٍ .

أَشْرَبُ فِي كَأْسٍ مِنْ زُجَاجٍ .

قَرَأْتُ كِتَابًا

قَرَأْتُ كِتَابًا



اَشْتَرَيْتُ بَيْتًا

اَشْتَرَيْتُ بَيْتًا



التنوين بالفتح



حَصَدْتُ زَرْعًا

حصدت زرعاً



.....

.....

.....

متحف قديم التعليم

@ali_s_mk

قَطَفْتُ وَرْدًا

قطفت ورداً



.....

.....

.....



رَكِبْتُ حِصَانًا وَشَاهَدْتُ جَبَلًا.

رَكِبْتُ حِصَانًا وَشَاهَدْتُ جَبَلًا.

اشْتَرَيْتُ عَنَزًا وَشَرِبْتُ لَبَنًا.

اشْتَرَيْتُ عَنَزًا وَشَرِبْتُ لَبَنًا.

سَمِعْتُ صَوْتًا وَفَتَحْتُ بَابًا.

سَمِعْتُ صَوْتًا وَفَتَحْتُ بَابًا.

إِعْمَلْ خَيْرًا، تَنْلُ شَوَابًا جَزِيلًا.

كُنْ مُسْلِمًا، مُجَاهِدًا، غَيُورًا صَادِقًا.

لَا تَنْهَرْ يَتِيمًا، أَوْ ضَعِيفًا، أَوْ مِسْكِينًا.


ضَعِ نَفْسَكَ لَهُمْ أَخًا مُخْلِصًا.

كُنْ رَحِيمًا، عَطُوفًا، وَلَا تَضْرِبْ حَيَوَانًا.

كُنْ صَادِقًا، مُخْلِصًا فِي عَمَلِكَ.

لَا تَقُلْ كَذِبًا، وَلَا تَهْمِلْ وَاجِبًا.

تُفَاحٌ أَحْمَرٌ
تفاح أحمر



رَتَّبَ كُتُبَهُ
رتب كتبه



الشدة مع الفتح



مَشَطْتُ شَعْرَهَا

مَشَطْتُ شَعْرَهَا



متحف قديم التعليم

@ali_s_mk

رُمانٌ كبيرٌ

رمان كبير



تَسْلُقَ مُحَمَّدٌ جَبَلًا، وَمَهَّدَ خَطَابُ طَرِيقًا.

تَسْلُقُ مُحَمَّدٌ جَبَلًا، وَمَهَّدَ خَطَابُ طَرِيقًا.

جَدَّ سَلَامٌ فِي دُرُوسِهِ، وَعَلَّمَ حَسَّانُ أُخْتَهُ.

جَدَّ سَلَامٌ فِي دُرُوسِهِ، وَعَلَّمَ حَسَّانُ أُخْتَهُ.

قَصَّتْ ثُرَيَّا ثَوْبًا لِأَخِيهَا عَمَّارٍ.

قَصَّتْ ثُرَيَّا ثَوْبًا لِأَخِيهَا عَمَّارٍ.

لَا تُصَادِقُ كَذَّابًا، وَلَا تُعَامِلُ غَشَّاشًا.

أَطِيعْ أُمَّكَ، إِحْتَرِمْ جَدَّكَ، وَعَمَّكَ.

لَا تَتَأَخَّرْ إِذَا دَعَاكَ وَالِدُكَ.

دَخَلَ مُحَمَّدٌ، فَسَلَّمَ، وَجَلَسَ.

نَظَّفَ عَادِلٌ وَجْهَهُ، وَقَلَّمَ أَظْفَارَهُ.

يَعْمَلُ عَمَّارٌ فَلَاحًا فِي قَرْيَتِهِ.

إِعْمَلْ بِنَجَّارًا، أَوْ حَدَّادًا، أَوْ رَسَّامًا.

متحف قديم التعليم
@ali_s_mk

ثُرِيًّا تُقْبَلُ طِفْلَهَا

ثُرِيًّا تُقْبَلُ طِفْلَهَا



بَشَارٌ يُعَلِّمُ وُلْدَهُ

بَشَارٌ يُعَلِّمُ وُلْدَهُ

.....

.....

.....

الشدة مع الكسر



متحف قديم التعليم

@ali_s_mk

نَصَارٌ يُكَلِّمُ صَدِيقَهُ

نَصَارٌ يُكَلِّمُ صَدِيقَهُ



.....

.....

.....

حَانَ تَنْظُمُ عُرْفَتَهَا

حَانَ تَنْظُمُ عُرْفَتَهَا



.....

.....

.....



أَبُوكَ رَجُلٌ طَيِّبٌ، وَعَمَلُهُ جَيِّدٌ.

أبوك رجل طيب، وعمله جيد.

مَرْيَمُ تَنْظِفُ أَسْنَانَهَا، وَتَسْرَحُ شَعْرَهَا.

مريم تنظف أسنانها، وتسرح شعرها.

صَادِقٌ يُصَلِّيُ فَرَضَهُ، وَيَعْلَمُ إِخْوَانَهُ.

صادق يصلي فرضه، ويعلم إخوانه.

اللَّهُ رَبِّي . مُحَمَّدٌ نَبِيُّ . الْإِسْلَامُ دِينِي .
السُّعُودِيَّةُ بِلَادِي . أَحِبُّ بِلَادِي .
نَظَّفُ أَسْنَانَكَ . قَلَمٌ أَظَا فِرَكَ .
سَلِّمْ عَلَيَّ إِخْوَانِكَ . وَدَعْ أَصْحَابَكَ .
رَبِّ دُرُوسَكَ قَبْلَ نَوْمِكَ .
لَا تُؤَخِّرْ عَمَلَ يَوْمِكَ .
لَا تُكَلِّمْ أَبَاكَ بِصَوْتِ عَالٍ .
مَدْرَسَتِي تُهَدِّبُنِي . أُمِّي تُقَبِّلُنِي .

عَادِلٌ يَشُدُّ حَبْلًا
عَادِلٌ يَشُدُّ حَبْلًا



صَالِحٌ يَهْرُغُصْنَا
صَالِحٌ يَهْرُغُصْنَا

الشدة مع الضم



سِهَامُ تَشْمُ وَرَدًا



سِهَامُ تَشْمُ وَرَدًا

.....
.....

متحف قديم التعليم

@ali_s_mk

نَوَالُ تَلْفُ صُوفًا

نَوَالُ تَلْفُ صُوفًا



.....
.....
.....



اللَّهُ رَبُّنَا وَمُحَمَّدٌ نَبِيُّنَا.

اللَّهُ رَبُّنَا وَ مُحَمَّدٌ نَبِيُّنَا.

كُنَّا نَحِبُّ بَلَدَنَا وَنَفْتَدِيهِ.

كُنَّا نَحِبُّ بَلَدَنَا وَنَفْتَدِيهِ.

هَارُونَ يَمِجُّ كُلَّ عَامٍ.

هَارُونَ يَمِجُّ كُلَّ عَامٍ.

اللَّهُ رَبُّنَا يُمِدُّنَا بِنُصْرِهِ.

مُحَمَّدٌ نَبِيُّنَا نَهْتَدِي بِنُورِهِ.

دِينُنَا يَخُصُّنَا لِنَعْمَلَ خَيْرًا.

أَنَا أَحِبُّ وَطَنِي وَأَهْلِي.

سُعَادُ تَقْصُّ شَوْبًا.

سَمِيرٌ خَطُّهُ جَمِيلٌ.

نَجَّارٌ يَدُقُّ مِسْمَارًا.

كُنْ بَرًّا وَاعْمَلْ خَيْرًا

اَكْرِمُ أُمَّا لَا تَعْمَلْ شَرًّا

بَيْضٌ فِي عَشِّ خُبْرٍ مِنْ بُرِّ

بَنَاتٌ فِي صَفِّ رِجَالٍ عَلَى تَلِّ

مُسْلِمٍ عَرَبِيٍّ فَارِسٌ قَوِيٌّ

قَلْبٌ نَقِيٌّ خَلٌّ وَفِي

الشدة مع التنوين

كَلَّمَ إِبْرَاهِيمَ صَدِيقَهُ سِرًّا.

أَظْهَرَتْ مَدْرَسَتُنَا فِي مَعْرِضِهَا فَنَّا جَدِيدًا.

تَتَكَوَّنُ أُسْرَتِي مِنْ أَبِي، وَأُمِّي،

وَأَخِي، وَأُخْتِي، وَجَدِّي، وَعَمِّي.

فِي حَدِيقَتِنَا وَرَبِّطْ كَثِيرًا.

فِي وَادِينَا سَدٌّ عَظِيمٌ.

متحف قديم التعليم
@ali_s_mk

تدريب (١)

عِذْبٌ	ع ن ب	عِذْبٌ
.....	نظر
.....	كتب
.....	طفل



تدريب (٢)

أَخَذَ	خ أ ذ	أَبٌ	ب أ
.....	ز ج ر	د ج
.....	غ س ط	خ أ
.....	ز ع ال	ز ه

تدريب (١)

الغرض: التدريب على تحليل الكلمات وتركيبها.

الطريقة: تقرأ التلميذات الكلمات ثم يكتبنها مع تحليلها إلى حروفها مرة وملتصلا الحروف مرة أخرى مع وضع الحركات في موضعها كما هو موضح.

تدريب (٢)

الطريقة: ترتب التلميذة الحروف في كل سطر وتكوّن منها كلمة وتكتبها مكان النقاط مع وضع الحركات المناسبة.

تدريب (١)

مُجْتَهِدَةٌ	كِرَاسَةٌ
مُنْظَمَةٌ	شَجَرَةٌ
خَيْرًا	مَدْرَسَةٌ
وَاسِعَةٌ	فَاطِمَةٌ
عَالِيَةٌ	إِعْمَلْ

متحف قديم التعليم
@ali_s_mk

...

تدريب (١) اقرأ التلميذات الكلمات في المستطيل الأول والثاني وتصل بين الكلمتين المتناسبتين بخط.

قَرَأَتْ فَاطِمَةُ. كَتَبَتْ رُقَيْيَةَ.

فَاطِمَةُ تَقْرَأُ كِتَابَهَا.

رُقَيْيَةُ تَكْتُبُ دَرَسَهَا.

تَعَلَّمْتُ فِي مَدْرَسَةٍ.

مَدْرَسَةُ أَخِي بَعِيدَةٌ.

وَرْدَةٌ جَمِيلَةٌ. شَجَرَةٌ عَالِيَةٌ.

التاء المربوطة

★ تدرب التلميذات على معرفة التاء المربوطة والفرق بينها وبين التاء المفتوحة.

قَالَتْ هَالَهُ لِأُخْتِهَا رَابِعَةَ:

أَيُّنَ كُرَّاسَةً خَطُّكَ؟

فَأَجَابَتْ رَابِعَةُ: اسْتَعَارَتْهَا حَفْصَةُ،

متحف قديم التعليم
@ali_s_mk

لِتَنْقُلَ مِنْهَا دَرَسًا جَدِيدًا.

سَأَلَتْ خَدِيجَةَ زَمِيلَتَهَا حَيَاةَ:

لِمَاذَا لَمْ تَحْضُرِي أُمْسَ؟

أَجَابَتْ حَيَاةُ بِأَنَّهَا كَانَتْ مَرِيضَةً.

تدريب (١)

رُقِيَّةٌ	تَعَلَّمْتُ	قَرَأْتُ	فَاطِمَةٌ
.....
.....
.....
.....
.....



عند الوقوف على التاء المربوطة تلفظ: رُقِيَّةٌ، فَاطِمَةٌ

تدريب (١) تقرأ التلميذات الكلمات في رأس كل عمود ثم يخترن من الموضوع كلمات تماثلها، ويكتبن الكلمات مكان النقاط... وتبين المعلمة للتلميذات أن التاء المفتوحة لا يمكن الوقوف عليها بالهاء.

تدريب (١)

مَرْسُومٌ	م ر س و هـ	مَرْسُومٌ
.....	سَيْفٌ
.....	يَحْمِلُ
.....	يَزْمِرُ
.....	يَصِيحُ




متحف قديم التعليم
@ali_s_mk

تدريب (١) الهدف: تحليل الكلمات وتركيبها.
الطريقة: تقرأ التلميذات الكلمات ثم يقمن بتحليلها وتركيبها مثل كلمة (مرسوم).

القمر

الأخ حنون
أخ. الأخ صادق
الأخ مخلص



البحر هائج
بحر. البحر مالح
البحر عميق



الجبل عال
جبل. الجبل كبير
الجبل مرتفع



الْحَدِيقَةُ وَاسِعَةٌ
حَدِيقَةٌ. الْحَدِيقَةُ مُرْهَرَةٌ
الْحَدِيقَةُ جَمِيلَةٌ

متحف قديم التعليم
@ali_s_mk

الْخُرُوفُ سَمِينٌ
خُرُوفٌ. الْخُرُوفُ كَبِيرٌ
الْخُرُوفُ أَلْيَفٌ



الْعِنَبُ لَذِيذٌ
عِنَبٌ. الْعِنَبُ أَحْمَرٌ
الْعِنَبُ حُلْوٌ

الْغَزَالُ جَمِيلٌ
غَزَالٌ. الْغَزَالُ لَطِيفٌ
الْغَزَالُ رَشِيقٌ



الْفَأْسُ قَاطِعَةٌ
فَأْسٌ. الْفَأْسُ ثَقِيلَةٌ
الْفَأْسُ حَادَّةٌ



الْقَمَرُ طَالِعٌ
قَمَرٌ. الْقَمَرُ مُنِيرٌ
الْقَمَرُ سَاطِعٌ



الْكَأْسُ نَظِيفٌ
كَأْسٌ. الْكَأْسُ فَارِعٌ
الْكَأْسُ جَمِيلٌ



الْمَطَرُ غَزِيرٌ
مَطَرٌ. الْمَطَرُ نَافِعٌ
الْمَطَرُ مُفِيدٌ



أَهْرٌ أَلِيفٌ
هَرٌّ. أَهْرٌ جَمِيلٌ
أَهْرٌ لَطِيفٌ

متحف قديم التعليم
@ali_s_mk

أَلْوَادِي سَحِيقٌ
وَادِي. أَلْوَادِي طَوِيلٌ
أَلْوَادِي عَمِيقٌ



أَلْيَنْبُوعٌ صَافٍ
يَنْبُوعٌ. أَلْيَنْبُوعٌ حُلُوٌ
أَلْيَنْبُوعٌ مُتَدَقِّقٌ

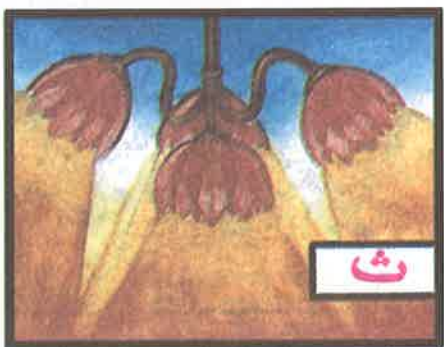



أَلْقِرْدٌ - لَعِبَ أَلْقِرْدٌ
أَلْفُرَابٌ - وَقَعَ أَلْفُرَابٌ
أَلْوَلْدٌ - ذَهَبَ أَلْوَلْدٌ

أَلْبَدْرٌ - طَلَعَ أَلْبَدْرٌ
أَلْجَمَلُ - شَرَدَ أَلْجَمَلُ
أَلْحَمَامُ - طَارَ أَلْحَمَامُ

الشمس

النُّفَّاحُ لَدِيدٌ
تُفَّاحٌ. النُّفَّاحُ حُلُوٌّ
النُّفَّاحُ أَحْمَرٌ



الثُّرَيَّا جَمِيلَةٌ
ثُرَيَّا. الثُّرَيَّا مُنِيرَةٌ
الثُّرَيَّا مُعَلَّقَةٌ

الدَّيْكُ جَمِيلٌ
دَيْكٌ. الدَّيْكُ يَصِيحُ
الدَّيْكُ لَطِيفٌ






الذَّبُّ مُفْتَرَسٌ
ذَبُّ. الذَّبُّ يَعْوِي
الذَّبُّ مُحْيِفٌ

متحف قديم التعليم
@ali_s_mk

الرُّمَّانُ كَبِيرٌ
رُمَّانٌ. الرُّمَّانُ حَامِضٌ
الرُّمَّانُ أَحْمَرٌ



الزَّيْتُونُ مُشْمَرٌ
زَيْتُونٌ. الزَّيْتُونُ مُفِيدٌ
الزَّيْتُونُ أَخْضَرٌ

السَّيْفُ قَاطِعٌ
سَيْفٌ. السَّيْفُ صَقِيلٌ
السَّيْفُ لَامِعٌ



الشَّمْسُ مُشْرِقَةٌ
شَمْسٌ. الشَّمْسُ سَاطِعَةٌ
الشَّمْسُ طَالِعَةٌ



الصَّبْرُ يَطِيرُ
صَبْرٌ. الصَّبْرُ مُحَلَّقٌ
الصَّبْرُ جَارِحٌ



الضَّيْفُ مُكْرَمٌ
ضَيْفٌ. الضَّيْفُ مَحْبُوبٌ
الضَّيْفُ أَنْيْسٌ




الطِّفْلُ وَدِيعٌ
طِفْلٌ. الطِّفْلُ ذَكِيٌّ
الطِّفْلُ سَعِيدٌ



الظَّبْيُ سَرِيعٌ
ظَبْيٌ. الظَّبْيُ جَمِيلٌ
الظَّبْيُ شَارِدٌ

متحف قديم التعليم
@ali_s_mk

اللَّبَنُ أبيضٌ
لَبَنٌ. اللَّبَنُ نافعٌ
اللَّبَنُ طيبٌ



النَّبَاتُ أخضرٌ
نَبَاتٌ. النَّبَاتُ مُورِقٌ
النَّبَاتُ مُزهرٌ



الثَّوبُ - خِطْتُ الثَّوبَ
الصِّدْقُ - قُلْتُ الصِّدْقَ
الطِّفْلُ - فَرِحَ الطِّفْلُ

السَّمَكُ - أَكَلْتُ السَّمَكَ
الدَّجَاجُ - يَبْيِضُ الدَّجَاجُ
الزَّهْرُ - تَفَتَّحَ الزَّهْرُ

تدريب (١)

آل	مَنْزِلُ	الْمَنْزِلُ	بُرْتُقَالٌ	الْبُرْتُقَالُ
آل	بقرة		حمام	
آل	موز		جدار	
آل	سيف		رمان	
آل	دفتر		قلم	



تدريب (١)

الهدف: التعرف على (الـ) ودخولها على الكلمة.

الطريقة: تقرأ التلميذات الكلمات بدون (الـ) ثم (بالـ) ويكتبنها بعد دخول (الـ) مكان النقاط، ويضعن الحركات ولا سيما على الحرف الذي يعقب اللام.

تدريب (١)

الأسرة - يخرج - أنشط

أنا في عملي

المائدة - لحم - قلم

أطبخ ما يكفي من

عرفته - فرد - الراحة - القدر

يذهب كل إلى

عندي - في مكانه - بتنظيف

أضع كل شيء

متحف قديم التعليم

@ali_s_mk



تدريب (٢)

إلى	خالد	وفهد	جدة	ذهب	ومكة
في	حازم	الحديقة	ويجري	يلعب	أخي

الطريقة: تقرأ المعلمة السطر الأول وكلمات المستطيل الذي أمامها، ثم تطلب من التلميذات اختيار كلمة مناسبة من كلمات المستطيل.

(١) تدريب

تقرأ المعلمة كلمات كل مستطيل وتقرأها التلميذات، ثم تطلب منهن ترتيب الكلمات لتكون جملة مفيدة.

(٢) تدريب

لُغَتُنَا الْجَمِيلَةُ

اللُّغَةُ الْعَرَبِيَّةُ سَهْلَةُ النُّطْقِ، وَاضِحَةٌ
الْمَعْنَى، نَزَلَ بِهَا الْقُرْآنُ الْكَرِيمُ، وَهُوَ كَلَامُ
اللَّهِ سُبْحَانَهُ وَتَعَالَى، فَأَصْبَحَتْ
خَالِدَةً أَبَدَ الدَّهْرِ .

وَتَيَكُونُ كَلَامُنَا الَّذِي نَلْفِظُهُ
بِلُغَتِنَا الْعَرَبِيَّةِ، مِنْ ثَمَانِيَةِ وَعِشْرِينَ
حَرْفًا، هِيَ: الْحُرُوفُ الْهَجَائِيَّةُ،
وَلِكُلِّ حَرْفٍ إِسْمٌ يَدُلُّ
عَلَيْهِ رَسْمُهُ، وَهِيَ :

١ - الْأَلِفُ	أ	١٥ - الضَّادُ	ض
٢ - الْبَاءُ	ب	١٦ - الطَّاءُ	ط
٣ - التَّاءُ	ت	١٧ - الظَّاءُ	ظ
٤ - الثَّاءُ	ث	١٨ - الْعَيْنُ	ع
٥ - الْجِيمُ	ج	١٩ - الْغَيْنُ	غ
٦ - الْحَاءُ	ح	٢٠ - الْفَاءُ	ف
٧ - الْخَاءُ	خ	٢١ - الْقَافُ	ق
٨ - الدَّالُ	د	٢٢ - الْكَافُ	ك
٩ - الذَّالُ	ذ	٢٣ - اللَّامُ	ل
١٠ - الرَّاءُ	ر	٢٤ - الْمِيمُ	م
١١ - الزَّايُ	ز	٢٥ - النُّونُ	ن
١٢ - السِّينُ	س	٢٦ - الهَّاءُ	ه
١٣ - الشِّينُ	ش	٢٧ - الْوَاوُ	و
١٤ - الصَّادُ	ص	٢٨ - الْيَاءُ	ي

متحف قديم التعليم
@ali_s_mk

مُنَى، وَأَمَلٌ

قَالَتْ أَمَلٌ لِّصَدِيقَتِهَا مُنَى : عِنْدِي

أَرَانِي صَغِيرَةً، أَشْكَالُهَا لَطِيفَةٌ. نَلْعَبُ

مَعَهَا، وَعِنْدَمَا تَكْبُرُ تَذُبُّهَا أُمِّي،

وَتَطْبُخُهَا لَنَا، لِأَنَّ لَحْمَهَا لَذِيذٌ.

قَالَتْ مُنَى : وَأَنَا عِنْدِي شَاةٌ صَغِيرَةٌ

تَقْفِرُ وَتَلْعَبُ. صُوفُهَا طَوِيلٌ، وَنَظِيفٌ.

وَعِنْدَمَا تَكْبُرُ تَحْلِبُهَا أُمِّي، وَنَشْرَبُ لَبَنَهَا.

أُمِّي وَأَبِي

لِي أُمٌّ وَأَبٌ يُشْفِقَانِ عَلَيَّ .
أَنَا أَحَبُّ وَالِدَيْ كَثِيرًا وَأُطِيعُ أَمْرَهُمَا .
إِنِّي أَدْعُو رَبِّي أَنْ يَحْفَظَهُمَا وَيُطِيلَ
عُمُرَهُمَا .

وَالِدَيْ تَحْنُو عَلَيَّ . تَسْهَرُ عَلَي رَاحَتِي
وَتَحْزَنُ لِمَرَضِي . بَارَكَ اللَّهُ فِيهَا
وَمَتَّعَهَا بِصِحَّتِهَا .

متحف قديم التعليم
@ali_s_mk

الْحَيَوَانُ

الْحَيَوَانُ مَخْلُوقٌ ضَعِيفٌ يَجُوعُ وَيَظْمَأُ

وَيَتَعَبُ وَيَتَأَلَّمُ مِثْلَنَا .

فَضَلَّنَا اللَّهُ عَلَيْهِ بِالْعَقْلِ وَسَخَّرَهُ لَنَا

يَجِبُ عَلَيْنَا أَلَّا نَضْرِبَهُ أَوْ نَحْرِمَهُ

مِنَ الطَّعَامِ أَوِ الشَّرَابِ، وَالْأُحْمَلَةَ فَوْقَ طَائِفِهِ

نَنْتَفِعُ مِنْهُ بِمَا أَبَاحَهُ اللَّهُ، دُونَ أَنْ

نَظْلِمَهُ حَتَّى لَا يَغْضِبَ عَلَيْنَا اللَّهُ .

فِلِسْطِينُ

فِلِسْطِينُ بَلَدٌ إِسْلَامِيٌّ يَقَعُ فِيهِ الْمَسْجِدُ

الْأَقْصَى وَهُوَ غَالٍ عَلَيْنَا. نَحِبُّهُ وَنُقْتَدِيهِ

بِأَمْوَالِنَا وَأَرْوَاحِنَا. نَحْنُ - الْمُسْلِمِينَ - أُمَّةٌ

متحف قديم التعليم
@ali_s_mk

قَوِيَّةٌ لَا تَرْضَى بِالذُّلِّ. الْيَهُودُ أَعْدَاءُ الْمُسْلِمِينَ

أَشْرَارٌ مُجْرِمُونَ، نَزَلُوا فِلِسْطِينَ وَطَرَدُوا

أَهْلَهَا مِنْهَا. سَيَنْصُرُنَا اللَّهُ عَلَيْهِمْ وَنُطْرِدُهُمْ

مِنْ فِلِسْطِينَ سَنَذْكُرُ فِلِسْطِينَ

وَسَنَذْكُرُ أَنَّ الْيَهُودَ أَعْدَاؤُنَا.

بِلَادِي

بِلَادِي مَهْبِطُ الْوَحْيِ، وَمَشْرِقُ نُورِ الْإِسْلَامِ.
مَكَّةُ الْمُكْرَمَةِ، فِيهَا الْمَسْجِدُ الْحَرَامُ .
وَالْكَعْبَةُ الْمُعْظَمَةُ، قِبْلَةُ الْمُسْلِمِينَ،
يَحْجُونَ إِلَيْهَا كُلَّ عَامٍ، مِنْ جَمِيعِ
أَنْحَاءِ الْأَرْضِ .

الْمَدِينَةُ الْمُنَوَّرَةُ فِيهَا الْحَرَمُ النَّبَوِيُّ، بَنَاهُ رَسُولُ
اللَّهِ صَلَّى اللَّهُ عَلَيْهِ وَسَلَّمَ، فِيهِ الرَّوْضَةُ الْمُطَهَّرَةُ.
وَفِي الْمَدِينَةِ قَبْرُهُ صَلَّى اللَّهُ عَلَيْهِ وَسَلَّمَ

الأسبوع

فِي يَوْمِ الْخَمِيسِ وَالْجُمُعَةِ تُعَطَّلُ
مَدَارِسُنَا فَتَلْعَبُ وَتَفْرَحُ.

أَمَّا أَيَّامُ السَّبْتِ، وَالْأَحَدِ، وَالْإِثْنَيْنِ
وَالثَّلَاثَاءِ وَالْأَرْبَعَاءِ فَتَحْضُرُ فِيهَا صَبَاحًا

لِمَدَارِسِنَا، لِنَقْرَأَ، وَنَكْتُبَ، وَنَحْسُبَ حَتَّى نَسْتَفِيدَ

وَنَنْجَحَ لِلسَّنَةِ الثَّانِيَةِ فَيَفْرَحَ أَبُونَا،

وَأُمَّنَا وَمُعَامَاتِنَا.

تدريب (١)

ل ك أ	أَكَلَ	ر ق ي أ	يَقْرَأُ
ب ك ر ي	و ل ح
ض م ا ح	ز و ت ي ن
ج د ا ج	ل ق م
ل ر ب ق اة	ب ح ب ح

...

تدريب (١) تقرأ التلميذات الحروف ثم يقمن بتركيب كلمات منها وكتابتها مكان النقاط مثل: «أكل» - «يقراء».

تدريب (١)

أَلُ الشَّمْسِيَّةِ	أَلُ الْقَمَرِيَّةِ
.....
.....
.....
.....
.....
.....
.....
.....
.....
.....

متحف قديم التعليم
@ali_s_mk

تدريب (١) الطريقة: تقرأ التلميذات ص ١١٢ وتستخرج الكلمات المبدوءة بال القمرية وتضعها في المستطيل المناسب وكذلك ال الشمسية وتضعها في المستطيل المناسب.

الْحَقِيقَةُ

اللَّهُ

اللَّهُ رَبُّ الْخَلْقِ أَمَدَنَا بِالرِّزْقِ

إِذَا دَعَاهُ الدَّاعِي يُحَقِّقُ الْمَسَاعِي

يُسَهِّلُ الْأُمُورَ وَيَدْفَعُ الشُّرُورَ

وَكُلُّ شَيْءٍ عِنْدَهُ بِحِكْمَةٍ أَعَدَّهُ

أَكْرَمَ بِهِ مِنْ مُحْسِنٍ يَبْرِكُ كُلُّ مُؤْمِنٍ

مِنْ حَقِّهِ أَنْ يُعْبَدَا صِدْقًا وَأَنْ يُوَحَّدَا



مَنْزِلُ الْوَحْيِ بِلَادِي أَفْئِدِيهَا بِفُؤَادِي
 هِيَ فِي قَلْبِي وَرُوحِي سَوْفَ تَبْقَى سَوْفَ تَبْقَى

كُنَّا شُهُمٌ مُدَافِعٌ لَأَنْبَائِي بِالْمُدَافِعِ
 عَنْ بِلَادِي سَادُافِعٌ وَبِلَادِي سَوْفَ تَبْقَى

إِنَّ أُمَّيْ لَتُبَارِكُ وَكَذَا أُخْتِي تُشَارِكُ
 كُنَّا نَهْوَى الْمَعَارِكُ وَبِلَادِي سَوْفَ تَبْقَى

أُمِّي

أُمِّي لَهَا فَضْلٌ كَثِيرٌ أُمِّي لَهَا قَلْبٌ كَبِيرٌ

أَلْقَى دَوَامًا عِنْدَهَا أَحَبَّ وَالْعَطْفَ الْكَثِيرُ

إِذَا مَرِضْتُ لَيْلَةً تَجُودُ بِالِدَّمْعِ الْغَزِيرِ

وَإِنْ فَرِحْتُ سَاعَةً تَكَادُ مِنْ شَوْقٍ تَطِيرُ

يَا رَبِّ كُلِّ سَعِيهَا بِالسَّعْدِ وَالْحِظِّ الْوَفِيرِ

وَجُدَّ عَلَيْهَا بِالرِّضَا أَنْتَ عَلَى هَذَا قَدِيرٌ

متحف قديم التعليم

@ali_s_mk

أَبِي

يَا رَبِّ حَقِّقْ أَمَلِي وَاحْفَظْ أَبِي يَا رَبِّ لِي

وَمُدَّهُ بِالْعَافِيَةِ وَبِالْعَطَايَا الْكَافِيَةِ

فَإِنَّهُ نِعْمَ الْأَبُ وَالْمُرْتَشِدُ الْمُهْتَدُّ

يَشْتَقِي لِي يَرْجِيْنَا وَيَجْلِبُ الْقُوْتَ لَنَا

يَا رَبِّ حَقِّقْ مَطْلَبِي وَاحْفَظْ عَنِ الشَّرِّ أَبِي

الْمَدْرَسَةُ

مَعَ الصَّبَاحِ المَشْرِقِ

بِكُلِّ أُخْتٍ التَّقِي

عَلَى رِحَابِ المَدْرَسَةِ

وَالرَّوْضَةِ المَحَبَّةِ

فَنُفِّتِحُ الفُصُولُ

وَيَبْدَأُ الدُّخُولُ

وَنَبْتَدِي بِأَدَبِ

بِالدَّرْسِ بَعْدَ اللَّعِبِ

نَسْعَى لِكَسْبِ العِلمِ

بِهِمَّةٍ وَعَزْمِ

لِنُدْرِكَ النِّجَاحَا

وَالفَوْزَ وَالفَلَاحَا

متحف قديم التعليم

@ali_s_mk

دُعَاءٌ

أَدْعُوكَ يَا إِلَهِي يَا رَافِعَ السَّمَاءِ

أَحْفَظْ عَلَيَّ دِينِي يَا رَبِّ يَا رَجَائِي

وَقَوِّنِي فِي دَرْسِي بِالْجِدِّ وَالذِّكَاةِ

وَاحْفَظْ أَبِي وَأُمِّي وَكُلَّ أَقْرَبَائِي

وَأَمِّنْ عَلَيَّ بِلَادِي بِالْعِزِّ وَالْعَلَاءِ

يَا وَاسِعَ الْعَطَاءِ رَبِّ اسْتَجِبْ دُعَائِي

من محتويات الكتاب :

- التدريب على قراءة وكتابة الحروف المتصلة.
- التدريب على معرفة الحرف الساكن، و الفرق بين الحركة والسكون.
- التدريب على كتابة الهاء متصلة ومنفصلة.
- التدريب على تكوين الجمل، واختيار الكلمات المناسبة.
- التدريب على معرفة التاء المربوطة ، والفرق بينها وبين التاء المفتوحة.

متحف قديم التعليم
@ali_s_mk

المدسة

اسم الطالبة

رقم الإيداع : ١٦/١٥٦٣

ردمك : ١-٧٠-٩-٩٩٦٠



الطبعة ١٤٣١ هـ - ٢٠١٠ م

١١٠٠٢

رقم التصنيف: