



Learning Through



VOLUME
2

GOOD
NEWS
For Grade 1, 2 & 3

EASY
TECHNIQUES OF **Memorising**

Arabic Vocabulary

Arabic Conversation

» Prepared and Recited by «

SHAIKH ARSHAD BASHEER UMERI MADANI

Hafiz, Aalim, Faazil (Madina University, KSA), MBA
Founder & Director of AskIslamPedia.com
Chairman: Ocean The ABM School, Hyd

مقدمہ

د لله وحده والصلاة والسلام على من لا نبى بعده وعلى آله وأصحابه أجمعين، أما بعد:

عربی زبان میں قرآن و حدیث کو نازل کیا گیا ہے اس لیے اس زبان کا جاننا ہر مسلمان کے لیے اہم ہے؛ کسی بھی زبان کو سیکھنے اور بولنے کے لیے ذخیرہ الفاظ کا ہونا انتہائی ضروری ہے، طلبہ کو اس زبان کی طرف راغب کرنے کے لیے میں نے 6000 قرآنی کلمات کے ذخیرہ پر ۶ جلد پر مشتمل کتاب تیار کی ہے؛ قرآنی کلمات کے جمع و ترتیب کے ساتھ ساتھ عربی کے روزمرہ استعمال ہونے والے کلمات اور محادثات (گفتگو) کے جمع کا کام بھی جاری تھا جو الحمد للہ مکمل ہوا، زیر نظر کتاب میں بنیادی اور روزمرہ استعمال ہونے والے عربی الفاظ و محادثات کو بہت خوبصورت انداز میں جمع کیا گیا ہے؛ اور ساتھ ہی اس کو میں نے اپنی آواز بھی دی ہے تاکہ طلبہ سن کر ذہن نشین کر لیں اور انہیں یاد کرنے میں سہولت ہو سکے۔ الحمد للہ پہلے مرحلے (volume no: 1) میں چھوٹے بچوں کے لیے محادثات کے سطور کے ساتھ ۳۱۳ الفاظ رکھے گئے ہیں؛ دوسرے اور تیسرے مرحلے (2nd & 3rd volumes) میں بڑی مقدار میں کلمات و محادثات پیش کیے گئے ہیں اور سہ لسانی (انگریزی، اردو، رومن) میں مواد پیش کیا گیا ہے۔

دعا ہے کہ اللہ تعالیٰ میری اس کاوش کو قبول فرمائے اور جملہ متعلقین کو ثواب جاریہ عطا فرمائے۔ آمین

والسلام

حافظ ارشد بشیر عمری مدنی

Preface

To highlight the virtue of the Arabic language it is sufficient to note that it is the language of the Qur'aan and Sunnah. Muslims have to learn this language as much as they need for Islamic purposes. Vocabulary is central to any language learning because without sufficient vocabulary students cannot understand or express their own ideas. Therefore, I have written a book comprising of 6 Volumes which includes 6000 Quranic Words. Besides this, I have also compiled those Arabic words and phrases which are commonly used in our daily lives in a beautiful manner. I have also recorded those words in my voice so that it becomes easy for the students to revise and memorize it by listening.

In the first level i.e. Volume 01, 313 words have been added along with the lines of phrases for the kids.

In the next levels i.e. Volume 02 and Volume 03, numerous words and phrases have been added.

All the above mentioned information has been provided in plain languages i.e. English, Urdu and Roman.

I beseech Allaah to accept my efforts and reward all of my relatives.

Ameen

Muallim : Arshad Basheer Madani

Founder : www.askislampedia.com, www.abmqurannotes.com

Assalamualaikum

Index

Color	الوان
The Numerals	الاعداد
Food	المواد الغذائية
House	البيت
Objects	الأشياء
Universe	الكون
Season	الموسم
Family	الأسرة
Words regarding the Brakfast	كلمات حول الفطور
The Meals	الوجبات
Juice and Salad	العصير والسلطة
Household Goods	الأدوات المنزلية
Day and Time	اليوم والزمن
The Days and Time	الأيام والأوقات
The Months	الشهور
The Numerals	الأعداد
Detached Pronoun	الضمائر المنفصلة
Attached Pronoun	الضمائر المتصلة
Demonstrative	أسماء الإشارة
Pronounstrative Pronoun	

Relative Pronouns	أسماء الموصولة
Adverb of Time	ظرف الزمان
Adverb of Place	ظرف المكان
Co-ordination Conjunctions	حروف العطف
Interrogative Particle	أدوات الإستفهام
Opposites	الأضداد
Parts of Body	أجزاء من الجسم
Professions and Jobs	المهن والوظائف
Birds	الطيور
Arabic Alphabet with three Harkaat & Examples	الحروف بالحركات الثلاث والكلمات والتراجم
Conversation	المحادثات
• Welcome	• التحيات
• Wishes	• الأمنيات
• Farewell Expressions	• تعابير الوداع
• Useful Arabic words for daily usages	• الكلمات العربية المستخدمة اليومية
• Useful Expressions	• تعابير مفيدة
Guide	معلم كائز
Six Dimensions	چھ زاویے
9 Advices to learn a language	۹ نصیحتیں

خزانة الكلمات العربية


*Arabic
Vocabularies*

Color

رنگ

الوان

Arshad Basheer Madani Notes



Ramadee رَمَادِي	Abyaz أَبْيَض	Aswad أَسْوَد	Ahmar أَحْمَر
Gray سَرْمِي	White سَهِيْد	Black كَالَا	Red لَال
Banafsajee بَنْفَسَجِي	Asmar أَسْمَر	Akhzar أَخْضَر	Azraq أَزْرَق
Purple جَامِنِي	Brown بُيُورَا	Green هَرَا	Blue نَيْلَا
Faerozi فَيْرُوزِي	Asfar أَصْفَر	Burtuqalee بُرْتُقَالِي	Wardi وَرْدِي
Turquoise تَيْرُوزَه	Yellow يَيْلَا	Orange نَارَنْجِي	Pink گَامِنِي



Arba'ah	أَرْبَعَةٌ	Salaasah	ثَلَاثَةٌ	Isnaan	إِثْنَانِ	Waaheed	وَاحِدٌ
Four	چار	Three	تین	Two	دو	One	ایک
Samaaniyah	ثَمَانِيَةٌ	Sab'ah	سَبْعَةٌ	Sittah	سِتَّةٌ	Khamsah	خَمْسَةٌ
Eight	آٹھ	Seven	سات	Six	چھ	Five	پانچ
		Asharah	عَشْرَةٌ	Tis'ah	تِسْعَةٌ		
		Ten	دس	Nine	نو		

Food

غذا

المواد الغذائية



Ashaa' عشاء	Ghadaa غداة	Futoor فُطُور	Ghizaa غِذَاء
			
Dinner عشاء	Lunch ظهراة	Breakfast ناشية	Food غذاء
Saltah سَلْطَة	Lahm لَحْم	Samak سَمَك	Dajaj دَجَاج
			
Salad سلاة	Meat گوشت	Fish مچھلی	Chicken چکن
Basal بَصَل	Jubn جُبْن	Khubz خُبْز	Shateerah شَطِيرَة
			
Onion پیاز	Cheese کھن	Chapati روٹی	Sandwich سینڈویچ
Jazar جَزَر	Halwa حَلْوَى	Khazrawaat خَضِرَوَات	Faakihah فَاكِهَة
			
Carrot گاجر	Sweet حلوا	Vegetables ترکاریاں	Fruits میوے

House

البيت



Naafizah	نَافِذَةٌ	Hammaam	حَمَّامٌ	Ghurfa	غُرْفَةٌ	Bait	بَيْتٌ
window	كَهْرَبِي	Bathroom	حَمَام	Room	كِرَا	House	كَهْرَب
Haaet	حَائِطٌ	Marbakh	مَطْبَخٌ	Ghurfatu naum	غُرْفَةُ نَوْمٍ	Mirhaaz	مِرْحَاضٌ
Wall	دِيوَار	Kitchen	بَادِرْجِي خَانَد	Bedroom	سَوْنَةَ كَا كِرَا	Toilet	بَيْتُ الْخَلَاءِ
Ma'am	مَطْعَمٌ	Taabaq	طَائِقٌ	Sath	سَطْحٌ	Saqf	سَقْفٌ
Restaurant	رِسْتَوْرَان	Floor	قَرَشٌ	Roof	حِجْت	Ceiling	حِجْت

Minshafah	مِنْشَقَّةٌ	Saboon	صَابُونٌ	Shampoo	شَامْبُو	Qubba'ah	قُبَّاعَةٌ
							
Towel	تَوَالِيه	Soap	صَابِن	Shampoo	شَمِيبُو	Hat	هَيْث

























Objects	چیزیں	الاشیاء
---------	-------	---------



AskIslamPedia
Arshad Basheer Madani Notes



Qalam Rasas	قَلَمُ رَسَاصٍ	Waraqah	وَرَقَةٌ	Miqas	مِقَاصٌ	Soorah	صُورَةٌ
							
Pencil	پَنسِل	Paper	كَانَد	Scissors	تَمِيبِي	Picture	تَصْوِير

Jawrab	جَوْرَبٌ	Malaabis	مَلَابِيسٌ	Me'taf	مِعْطَفٌ	Satrah	سَاتِرَةٌ
							
Socks	مَوْرَسَے	Clothes	کپڑے	Coat	کوت	Jacket	جیکٹ
Sareer	سَرِيْرٌ	Bantaloon	بَنْطَلُوْنٌ	Hizaa	حِذَاءٌ	Mizallah	مِظَلَّةٌ
							
Bed	بِئْک	Pants	پتلون	Shoes	جوتے	Umbrella	چھتری
Koob	کُوْبٌ	Shawkah	شَوْكَهٌ	Furshat ul Asnan	فُرْشَاةُ الْاَسْنَانِ	Majoonul Asnan	مَعْجُوْنُ الْاَسْنَانِ
							
Cup	پيال	Fork	کانٹا	Toothbrush	دانتوں کا برش	Toothpaste	ٹوتھ پیسٹ
Mil'aqah	مِلْعَقَةٌ	Tabaq	طَبَقٌ	Asaas	اَسَاسٌ	Taawilah	طَاوِلَةٌ
							
Spoon	چمچ	Plate	پلیٹ	Furniture	فرنیچر	Table	ٹیبیل
Maktab	مَكْتَبٌ	kurse	کُرْسِيٌّ	Sikkeen	سِكِيْنٌ	Sallajah	سَالِّجَةٌ
							
Desk	میز	Chair	کرسی	knife	چاقو	Refrigerator	فریج
Jawwal	جَوَّالٌ	Haatif	هَاتِفٌ	Saheefah	صَحِيْفَةٌ	Qalam	قَلَمٌ
							
Mobile	موبائیل	Telephone	ٹیلیفون	Newspaper	اخبار	Pen	قلم

Universe

کائنات

الكون



Shatee  Beach	شاطئ ساحل	Jazeera  Island	جزيرة جزیره	Sahraa  Desert	صحراء رستگان	Jabal  Mountain	جبل پست
Ghaabah  Forest	غابة جنگل	Shajarah  Tree	شجرة جهاز	Zahr  Flower	زهو پول	Hadeeqah  Garden	حديقة باغ
Nahr  River	نهر نهر	Buhairah  Lake	بحيرة جھیل	Bahr  Sea	بحر سندر	Sama'  Sky	سماء آسمان
Shams  Sun	شمس سورج	Nujoom  Stars	نجوم ستارے	Qamar  Moon	قمر چاند	Arz  Earth	ارض زمین

Season

موسم

الموسم



AlAhwaal AlJawwiyyah	الأحوال الجوية	Aasif	عاصف	Ghaaem	غائم	Matar	مطر
	Weather		Windy		Cloudy		Rain
	موسم		آدمحى		ابر آلود		موسم برسات
Baaid	بارد	As'Salju	الثلج	Mushmis	مشمس	Haar	حار
	Cold		Snow		Sunny		Hot
	سردى		برف		دجوب		گرم
Al-khareef	الخریف	Ash-Shitaa'	الشتاء	Ar-Rabee'	الربيع	As-Saef	الصيف
	Autumn		Winter		Spring		Summer
	موسم خزال		موسم سرما		موسم بهار		موسم گرما

Family

خاندان

الأسرة



Father	باپ	Ab	أب
Mother	ماں	Um	أُمُّ
Husband	شوہر	Zauj	زَوْجٌ
Wife	بیوی	Zaujah	زَوْجَةٌ
Son	بیٹا	Ibn	إِبْنٌ
Daughter	بیٹی	Ibnah	إِبْنَةٌ
Brother	بھائی	Akh	أَخٌ
Sister	بھین	Ukht	أُخْتٌ
Grandfather	دادا	Jad	جَدُّ
Grandmother	دوای	Jaddah	جَدَّةٌ
Uncle	چچا / چچا	Am	عَمٌّ
People	لوگ	An-Naas	النَّاسُ

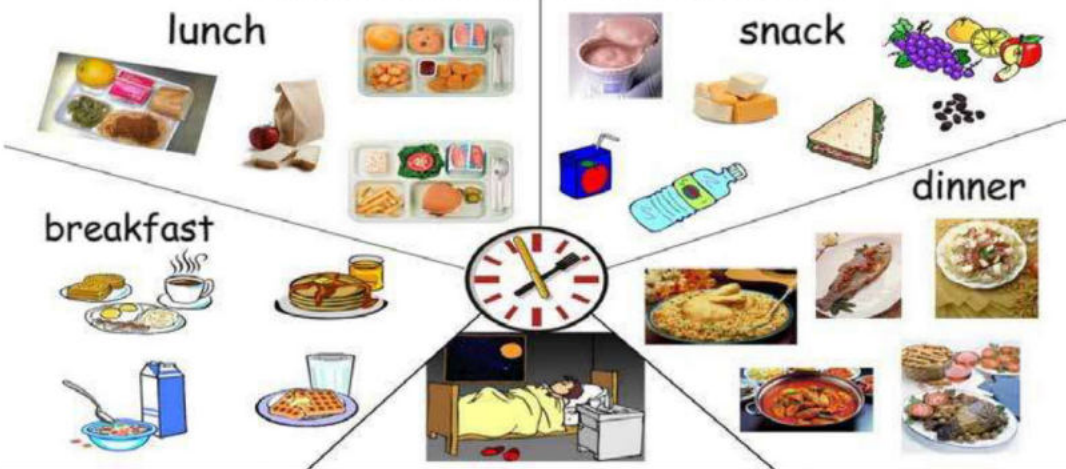
Words regarding
the Breakfast

ناشتے کے الفاظ

کلمات حول الفطور



WORDS REGARDING THE BREAKFAST	ناشتے کے الفاظ	Kalimaat haulal futoor	کلمات حول الفطور
Coffee	کافی	Al - qahwah	الْقَهْوَةُ
Tea	چائے	Ash - shaay	الشَّاي
Milk	دودھ	Al - laban	اللَّبَنِ
Butter	خمیر	Az - zubdah	الزُّبْدَةُ
Jam	جام	Al - murabba	المُرَبِّي
Egg	انڈا	Al - baiz	الْبَيْضُ



THE MEALS	کھانے	Al-Wajbaat	الوجبات
Breakfast.	ناشتہ	Al-Futoor	الْفُطُورُ
Lunch.	ظہرانہ	Al-ghadaa	الْعَدَاءُ
Dinner.	عشائیانہ	Al-ashaa	الْعِشَاءُ

The Meals

کھانا

الوجبات

THE MEALS	کھانے	Al-Wajbaat	الوجبات
Breakfast.	ناشتہ	Al-Futoor	الْفُطُورُ
Lunch.	ظہرانہ	Al-ghadaa	الْعَدَاءُ
Dinner.	عشائے	Al-ashaa	الْعَشَاءُ

Juice and Salaad

شربت اور سلاڈ

العصير والسلطة



WORDS REGARDING THE JOURNEY	شربت اور سلاڈ	Al-aseer was-saltah	العصير والسلطة
Lemon juice	لیمون کا شربت	Aseeru laimoon	عَصِيرُ لَيْمُونٍ
Watermelon juice	تربوز کا شربت	Aseeru bitteekh	عَصِيرُ بَطِيخٍ
Mango juice	آم کا شربت	Aseeru maanju	عَصِيرُ مَانْجُو
Apple juice	سیب کا شربت	Aseeru tuffaahah	عَصِيرُ تُفَّاحَةٍ
Pineapple juice	اناناس کا شربت	Aseeru ananaas	عَصِيرُ أَنْانَاسٍ
Cucumber salad	کھیرا سلاڈ	Saltatu khiyaar	سَلْطَةُ خِيَارٍ
Cabbage salad	گوجھی سلاڈ	Saltatu kurunb	سَلْطَةُ كُرْنَبٍ
Tomato salad	ٹماٹر سلاڈ	Saltatu tamatim	سَلْطَةُ طَمَاطِمٍ

Household Goods

گھر کی چیزیں

الأدوات المنزلية

AskIslamPedia

Arshad Basheer Madani Notes



Mil'aaqah مِلْعَقَةٌ
Spoon پَہا



Shaukah شَوْكَةٌ
Fork کاشی



Sikkeen سِكِّينٌ
Knife چاقو



Mighrafah مِغْرَفَةٌ
Ladle لَوْدِي



Ghalaya Shaae غَلَابَةُ شَايٍ
Kettle کیتل



Ibreeq Qahwah اِنْبِرِيقُ قَهْوَةٍ
Coffee pot کافی کا پک



Tabaq طَبَقٌ
Plate پلیٹ



Tabaq finjaan طَبَقُ فِنْجَانٍ
Saucer چشتری



Saltaniyah سَلْطَانِيَّةٌ
Bowl کؤرا



Qidr قِدْرٌ
Pot پاتری



Ghassalah غَسَّالَةٌ
Washing Machine واشنگ مشین



Sallajah سَلَّاجَةٌ
Refrigerator فریج



Boota jaaz بُوْتَا جَاازٌ
Cooker کوکر



Raful Maibakh رَفُّ الْمَبِيخِ
Kitchen Stand کچن اسٹانڈ




Miknasaah کَبْرِيَايِيَّةٌ
Vacuum Cleaner ویکوم کلینر



PORTIONS OF DAY AND TIME	دن اور وقت کی تقسیم	Aqsaamul yaumi waz zaman	أقسام اليوم والزمن
Early	جلدی	Mubakkir	مُبَكِّرٌ
Late	تاخیر	Muta'akkhir	مُتَأَخِّرٌ
Day time	دن میں	Fin nahaar	فِي النَّهَارِ
At night	رات میں	Fil lail	فِي اللَّيْلِ
Today	اس دن	Haazal yaum	هَذَا الْيَوْمُ
Tonight	اس رات	Haazihil lailah	هَذِهِ اللَّيْلَةُ
All day	دن بھر	Kullul yaum	كُلُّ الْيَوْمِ
All night	رات بھر	Kullul lailah	كُلُّ اللَّيْلِ
Tomorrow	کل	Ghadan	غَدًا
Yesterday Night	کل کی رات	Albaarihah	الْبَارِحَةَ
The day after	آنے والا پر سوں	Ba'da ghad	بَعْدَ غَدٍ
The day before	گزرنا ہوا پر سوں	Qablal baarihah	قَبْلَ الْبَارِحَةِ


Last night	گزری ہوئی رات	Al-lailatul maaziyah	الَلَّيْلَةُ الْمَاضِيَّةُ
Coming night	آنے والی رات	Al-lailatul qaadimah	الَلَّيْلَةُ الْقَادِمَةُ
Everyday	ہر دن	Kullu yaum	كُلُّ يَوْمٍ
Everynight	ہر رات	Kullu lailah	كُلُّ لَيْلَةٍ
Dawn	فجر	Alfajr	الْفَجْرُ
Morning	صبح	As-sabaah	الصَّبَاحُ
Before noon	ظہر سے پہلے	Qablaz zuhr	قَبْلَ الظُّهْرِ
Noon	ظہر	Az-zuhr	الظُّهْرُ
Afternoon	ظہر کے بعد	Ba'daz zuhr	بَعْدَ الظُّهْرِ
Sunset	غروب آفتاب	Ghoorubush shams	غُرُوبُ الشَّمْسِ
Evening	شام	Al-masaa'	الْمَسَاءُ
Night	رات	Al-lail	الَلَّيْلُ
Midnight	آدھی رات	Muntasaful lail	مُنْتَصَفُ اللَّيْلِ
In the morning	صبح میں	Fis-sabaah	فِي الصَّبَاحِ
Early-morning	صبح سویرے	As-sabaahul baakir	الصَّبَاحُ الْبَاكِرُ
In the evening	شام میں	Fil masaa'	فِي الْمَسَاءِ
In a week	ہفتہ میں	Fi usboo'	فِي أُسْبُوعٍ
Last week	گزرا ہوا ہفتہ	Al-usboo'ul maazi	الْأُسْبُوعُ الْمَاضِي
Next week	آنے والا ہفتہ	Al-usboo'ul qaadim	الْأُسْبُوعُ الْقَادِمُ
In a month	مہینہ میں	Fi shahr	فِي شَهْرٍ
Last month	گزرا ہوا مہینہ	Ash-shahrul maazi	الشَّهْرُ الْمَاضِي
Next month	آنے والا مہینہ	Ash-shahrut taali	الشَّهْرُ التَّالِي
In a year	سال میں	Fi sanah	فِي سَنَةٍ
Last year	گزرا ہوا سال	As-sanatul maaziyah	السَّنَةُ الْمَاضِيَّةُ
Next year	آنے والا سال	As-sanatul qaadimah	السَّنَةُ الْقَادِمَةُ
Century	صدی	Qarn	قَرْنٌ
Era / period	دور	Asr	عَصْرٌ
Millennium	ایک ہزار سال	Alf aam	أَلْفُ عَامٍ



THE DAYS AND TIMES	دن اور اوقات	Al-ayyaam wal-auqaat	الْأَيَّامُ وَالْأَوْقَاتُ
Sunday	اتوار	Yaumul-Ahad	يَوْمُ الْأَحَدِ
Monday	پير	Yaumul-Isnain	يَوْمُ الْإِثْنَيْنِ
Tuesday	منگل	Yaumus-Sulaasaa'	يَوْمُ الثَّلَاثَاءِ
Wednesday	چار شنبہ	Yaumul-Arbi'aa	يَوْمُ الْأَرْبِعَاءِ
Thursday	جمعرات	Yaumul-Khamees	يَوْمُ الْخَمِيسِ
Friday	جمعہ	Yaumul-Jumu'ah	يَوْمُ الْجُمُعَةِ
Saturday	ہفتہ	Yaumus-Sabt	يَوْمُ السَّبْتِ
Today	آج	Al-yaum	الْيَوْمِ
Yesterday	کل	Al-ams	الْأَمْسِ
The day before yesterday	گزرا ہوا پر سوں	Qablal ams	قَبْلَ الْأَمْسِ
Tomorrow	آنے والا کل	Ghadan/bukrah	غَدًا / بُكْرَةً
The day after tomorrow	آنے والا پر سوں	Ba'da bukrah	بَعْدَ بُكْرَةٍ
The day after tomorrow	پر سوں	Ba'da ghad	بَعْدَ غَدٍ
Year	سال	Sanah / sanawaath	سَنَةً جِ سَنَوَاتٍ
Morning	صبح	Subh/ sabaah	صَبْحًا / صَبَاحًا
Night	رات	Lail / layaal	لَيْلًا جِ لَيَالٍ
Day	دن	Yaum / ayyaam	يَوْمًا جِ أَيَّامًا

<p>1 2 3 4 5 6 7 8 9 10 11 12 13 14 15 16 17 18 19 20 21 22 23 24 25 26 27 28 29 30 31</p> <p>1 2 3 4 5 6 7 8 9 10 11 12 13 14 15 16 17 18 19 20 21 22 23 24 25 26 27 28 29 30 31</p> <p>1 2 3 4 5 6 7 8 9 10 11 12 13 14 15 16 17 18 19 20 21 22 23 24 25 26 27 28 29 30 31</p> <p>1 2 3 4 5 6 7 8 9 10 11 12 13 14 15 16 17 18 19 20 21 22 23 24 25 26 27 28 29 30 31</p> <p>1 2 3 4 5 6 7 8 9 10 11 12 13 14 15 16 17 18 19 20 21 22 23 24 25 26 27 28 29 30 31</p> <p>1 2 3 4 5 6 7 8 9 10 11 12 13 14 15 16 17 18 19 20 21 22 23 24 25 26 27 28 29 30 31</p> <p>1 2 3 4 5 6 7 8 9 10 11 12 13 14 15 16 17 18 19 20 21 22 23 24 25 26 27 28 29 30 31</p> <p>1 2 3 4 5 6 7 8 9 10 11 12 13 14 15 16 17 18 19 20 21 22 23 24 25 26 27 28 29 30 31</p> <p>1 2 3 4 5 6 7 8 9 10 11 12 13 14 15 16 17 18 19 20 21 22 23 24 25 26 27 28 29 30 31</p> <p>1 2 3 4 5 6 7 8 9 10 11 12 13 14 15 16 17 18 19 20 21 22 23 24 25 26 27 28 29 30 31</p>	<p>1 2 3 4 5 6 7 8 9 10 11 12 13 14 15 16 17 18 19 20 21 22 23 24 25 26 27 28 29 30 31</p> <p>1 2 3 4 5 6 7 8 9 10 11 12 13 14 15 16 17 18 19 20 21 22 23 24 25 26 27 28 29 30 31</p> <p>1 2 3 4 5 6 7 8 9 10 11 12 13 14 15 16 17 18 19 20 21 22 23 24 25 26 27 28 29 30 31</p> <p>1 2 3 4 5 6 7 8 9 10 11 12 13 14 15 16 17 18 19 20 21 22 23 24 25 26 27 28 29 30 31</p> <p>1 2 3 4 5 6 7 8 9 10 11 12 13 14 15 16 17 18 19 20 21 22 23 24 25 26 27 28 29 30 31</p> <p>1 2 3 4 5 6 7 8 9 10 11 12 13 14 15 16 17 18 19 20 21 22 23 24 25 26 27 28 29 30 31</p> <p>1 2 3 4 5 6 7 8 9 10 11 12 13 14 15 16 17 18 19 20 21 22 23 24 25 26 27 28 29 30 31</p> <p>1 2 3 4 5 6 7 8 9 10 11 12 13 14 15 16 17 18 19 20 21 22 23 24 25 26 27 28 29 30 31</p> <p>1 2 3 4 5 6 7 8 9 10 11 12 13 14 15 16 17 18 19 20 21 22 23 24 25 26 27 28 29 30 31</p> <p>1 2 3 4 5 6 7 8 9 10 11 12 13 14 15 16 17 18 19 20 21 22 23 24 25 26 27 28 29 30 31</p>	<p>1 2 3 4 5 6 7 8 9 10 11 12 13 14 15 16 17 18 19 20 21 22 23 24 25 26 27 28 29 30 31</p> <p>1 2 3 4 5 6 7 8 9 10 11 12 13 14 15 16 17 18 19 20 21 22 23 24 25 26 27 28 29 30 31</p> <p>1 2 3 4 5 6 7 8 9 10 11 12 13 14 15 16 17 18 19 20 21 22 23 24 25 26 27 28 29 30 31</p> <p>1 2 3 4 5 6 7 8 9 10 11 12 13 14 15 16 17 18 19 20 21 22 23 24 25 26 27 28 29 30 31</p> <p>1 2 3 4 5 6 7 8 9 10 11 12 13 14 15 16 17 18 19 20 21 22 23 24 25 26 27 28 29 30 31</p> <p>1 2 3 4 5 6 7 8 9 10 11 12 13 14 15 16 17 18 19 20 21 22 23 24 25 26 27 28 29 30 31</p> <p>1 2 3 4 5 6 7 8 9 10 11 12 13 14 15 16 17 18 19 20 21 22 23 24 25 26 27 28 29 30 31</p> <p>1 2 3 4 5 6 7 8 9 10 11 12 13 14 15 16 17 18 19 20 21 22 23 24 25 26 27 28 29 30 31</p> <p>1 2 3 4 5 6 7 8 9 10 11 12 13 14 15 16 17 18 19 20 21 22 23 24 25 26 27 28 29 30 31</p> <p>1 2 3 4 5 6 7 8 9 10 11 12 13 14 15 16 17 18 19 20 21 22 23 24 25 26 27 28 29 30 31</p>	<p>1 2 3 4 5 6 7 8 9 10 11 12 13 14 15 16 17 18 19 20 21 22 23 24 25 26 27 28 29 30 31</p> <p>1 2 3 4 5 6 7 8 9 10 11 12 13 14 15 16 17 18 19 20 21 22 23 24 25 26 27 28 29 30 31</p> <p>1 2 3 4 5 6 7 8 9 10 11 12 13 14 15 16 17 18 19 20 21 22 23 24 25 26 27 28 29 30 31</p> <p>1 2 3 4 5 6 7 8 9 10 11 12 13 14 15 16 17 18 19 20 21 22 23 24 25 26 27 28 29 30 31</p> <p>1 2 3 4 5 6 7 8 9 10 11 12 13 14 15 16 17 18 19 20 21 22 23 24 25 26 27 28 29 30 31</p> <p>1 2 3 4 5 6 7 8 9 10 11 12 13 14 15 16 17 18 19 20 21 22 23 24 25 26 27 28 29 30 31</p> <p>1 2 3 4 5 6 7 8 9 10 11 12 13 14 15 16 17 18 19 20 21 22 23 24 25 26 27 28 29 30 31</p> <p>1 2 3 4 5 6 7 8 9 10 11 12 13 14 15 16 17 18 19 20 21 22 23 24 25 26 27 28 29 30 31</p> <p>1 2 3 4 5 6 7 8 9 10 11 12 13 14 15 16 17 18 19 20 21 22 23 24 25 26 27 28 29 30 31</p> <p>1 2 3 4 5 6 7 8 9 10 11 12 13 14 15 16 17 18 19 20 21 22 23 24 25 26 27 28 29 30 31</p>
---	---	---	---

THE MONTHS	مَیْنِ	Ash-shuhoor	الشُّهُورُ		THE MONTHS	الشُّهُورُ	
January	جنوری	Yanaayir	بَیْتَانِیْرُ	1	Muharram	مَحْرَم	1
February	فبروری	Fabraaer	فَبْرَایِرُ	2	Safar	صَفْر	2
March	مارچ	Maaris	مَارِشُ	3	Rabee-ul-Awwal	رَبِيعِ الْأَوَّلِ	3
April	اپریل	Abreeel	أَبْرِیْلُ	4	Rabee-ul-Aakhir	رَبِيعِ الْآخِرِ	4
May	مئی	Maayu	مَایِیُو	5	Jumaadul Oola	جُمَادِی الْأَوَّلِی	5
June	جون	Yuniyu	یُونِیْیُو	6	Jumaadul Ukhra	جُمَادِی الْآخِرِی	6
July	جولائی	Yulyiyu	یُولِیْیُو	7	Rajjab	رَجَب	7
August	آگست	Aghuſtus	أَغْصَنْطُسُ	8	Sha'baan	شَعْبَان	8
September	ستمبر	Sabtambar	سَبْتَمَبْر	9	Ramzaan	رَمْضَان	9
October	اکتوبر	Aktoobar	أَكْتُوْبَرُ	10	Shawwaal	شَوَّال	10
November	نومبر	Nufimbar	نُوفِمْبَرُ	11	Zul Qa'dah	ذُو الْقَعْدَةِ	11
December	دسمبر	Disambar	دِیْسَمَبْرُ	12	Zul Hajjah	ذُو الْحِجَّةِ	12



THE NUMERALS		گنتی	Al-a'daad	الأعداد
One	۱	ایک	Waahid	وَاحِدٌ
Two	۲	دو	Isnaan / isnain	إِثْنَانٍ / اِثْنَيْنِ
Three	۳	تین	Salaasah	ثَلَاثَةٌ
Four	۴	چار	Arba'ah	أَرْبَعَةٌ
Five	۵	پانچ	Khamsah	خَمْسَةٌ
Six	۶	چھ	Sittah	سِتَّةٌ
Seven	۷	سات	Sab'ah	سَبْعَةٌ
Eight	۸	آٹھ	Samaaniyah	ثَمَانِيَةٌ
Nine	۹	نو	Tis'ah	تِسْعَةٌ
Ten	۱۰	دس	Asharah	عَشْرَةٌ
Eleven	۱۱	گیارہ	Ahada ashar	أَحَدَ عَشَرَ
Twelve	۱۲	بارہ	Isna ashar – isnai ashar / isnata asharah – isnatai asharah	إِثْنَا عَشَرَ - اِثْنَيْ عَشَرَ / إِثْنَا عَشْرَةَ - اِثْنَيْ عَشْرَةَ
Thirteen	۱۳	تیرہ	Salaasata ashar	ثَلَاثَةَ عَشَرَ
Fourteen	۱۴	چودہ	Arba'ata ashar	أَرْبَعَةَ عَشَرَ
Fifteen	۱۵	پندرہ	Khamsata ashar	خَمْسَةَ عَشَرَ
Sixteen	۱۶	سولہ	Sittata ashar	سِتَّةَ عَشَرَ
Seventeen	۱۷	سترہ	Sab'ata ashar	سَبْعَةَ عَشَرَ
Eighteen	۱۸	اٹھارہ	Samaaniyata ashar	ثَمَانِيَةَ عَشَرَ
Nineteen	۱۹	انیس	Tis'ata ashar	تِسْعَةَ عَشَرَ

Example	3rd Person Male		غائب مذکر		
قُلْ هُوَ اللَّهُ أَحَدٌ. (الإخلاص: 1)	He	وہ	Huwa	هُوَ	
إِذْ هُمَا فِي الْعَارِ. (التوبة: 40)	They (both)	وہ دونوں	Humaa	هُمَا	
وَيَا أَجْرَةَ هُمْ يُوقِنُونَ. (البقرة: 4)	They (all)	وہ سب	Hum	هُم	
		3rd Person Female		غائب مؤنث	
وَكَلِمَةُ اللَّهِ هِيَ الْعُلْيَا. (التوبة: 40)	She	وہ	Hiya	هِيَ	
هُمَا سَيِّدَتَانِ	They (both)	وہ دونوں	Humaa	هُمَا	
هُنَّ لِبَاسٌ لَكُمْ. (البقرة: 187)	They (all)	وہ سب	Hunna	هُنَّ	
		2nd Person Male		حاضر مذکر	
إِنَّكَ أَنْتَ الْعَلِيمُ الْحَكِيمُ. (البقرة: 32)	You	آپ	Anta	أَنْتَ	
أَنْتُمْ وَمَنْ اتَّبَعَكُمْ الْغَالِبُونَ. (القصص: 35)	You (both)	آپ دونوں	Antumaa	أَنْتُمَا	
فَهَلْ أَنْتُمْ مُنْتَهُونَ. (المائدة: 91)	You (all)	آپ سب	Antum	أَنْتُمْ	
		2nd Person Female		حاضر مؤنث	
قَالَ اللَّهُ تَبَارَكَ وَتَعَالَى لِبَنَّتَيْهِ: أَنْتِ وَخَمْتِي. (البخاري: 4850)	You	آپ	Anti	أَنْتِ	
أَنْتُمَا طَالِبَتَانِ	You (both)	آپ دونوں	Antumaa	أَنْتُمَا	
أَنْتُنَّ طَالِبَاتٌ	You (all)	آپ سب	Antunna	أَنْتُنَّ	
		1st Person Male/Female		متکلم مذکر و مؤنث	
وَمَا أَنَا مِنَ الْمُشْرِكِينَ. (الانعام: 79)	I	میں	Ana	أَنَا	
نَحْنُ أَنْصَارُ اللَّهِ. (الصف: 14)	We	ہم	Nahnu	نَحْنُ	

Example	3rd Person Male		غائب مذکر		
لَهُ الْمُلْكُ وَلَهُ الْاِحْمَدُ. (التغابن: 1)	His	اس کا	Hu	هُ	
هُوَ عَدُوٌّ لَّهُمَا. (القصص: 19)	Their (both)	ان دونوں کا	Humaa	هُمَا	
وَلَهُمْ عَذَابٌ عَظِيمٌ. (البقرة: 7)	Their (all)	ان سب کا	Hum	هُم	
		3rd Person Female		غائب مؤنث	
لَهَا مَا كَسَبَتْ. (البقرة: 134)	Her	اس کا	Haa	هَا	
فَإِن كَانَتَا اثْنَتَيْنِ فَلَهُمَا الشُّرَافُ مِمَّا تَرَكَ. (النساء: 176)	Their (both)	ان دونوں کا	Humaa	هُمَا	
فَسَوَّاهُنَّ سَبْعَ سَمَاوَاتٍ. (البقرة: 29)	Their (all)	ان سب کا	Hunna	هُنَّ	
		2nd Person Male		حاضر مذکر	
إِنِّي تَذَرْتُ لَكَ. (آل عمران: 35)	Yours	آپ کا	Ka	كَ	
وَنَجْعَلُ لَكُمْ سُلْطٰنًا. (القصص: 35)	Yours (both)	آپ دونوں کا	Kumaa	كُهَا	
أَجَلَ لَكُمْ الطَّيِّبَاتِ. (المائدة: 4)	Yours (all)	آپ سب کا	Kum	كُهم	
		2nd Person Female		حاضر مؤنث	
أَقْبَلِي لِرَبِّكِ. (آل عمران: 43)	Yours	آپ کا	Ki	كِ	
أَبُو كَمَا مُهْنَدِش	Yours (both)	آپ دونوں کا	Kumaa	كُهَا	
فَإِن كُنَّ نِسَاءً فَوْقَ اثْنَتَيْنِ. (النساء: 11)	Yours (all)	آپ سب کا	Kunna	كُنَّ	
		1st Person Male / Female		متکلم مذکر و مؤنث	
وَإِنِّي فَاتَّقُونِ. (البقرة: 41)	My	میرا	Yi	ي	
رَبَّنَا تَقَبَّلْ مِنَّا. (البقرة: 127)	Our	ہمارا	Naa	نَا	

Near Distance/ أسماء الإشارة للقريب

English	اردو	Roman	مثالیں	عربی	Sl.No.
This	یہ	Haaza	هَذَا بَيْتَانِ لِلنَّكَاسِ. (ال عمران: 138)	 هَذَا	1
These (both)	یہ دونوں	Haazaani	هَذَيْنِ حَضَنِي احْتَضَمُوا فِي رَيْبِهِمْ. (الحج: 19)	 هَذَانِ	2
These (all)	یہ سب	Haa'ulaae	قَالَ إِنَّ هَؤُلَاءِ ضَيْفِي فَلَا تَفْضَحُوهُ. (الحجر: 68)	 هَؤُلَاءِ	3
This	یہ	Haazihi	هَذِهِ تَأْتِيَهُ اللّٰهُ. (هود: 64)	 هَذِهِ	4
These (both)	یہ دونوں	Haataani	هَاتَانِ ابْنَتَا سَعْدِ بْنِ ابْنِ مَاجَةَ. (2216)	 هَاتَانِ	5
These (all)	یہ سب	Haaulaee	قَالَ يَا قَوْمِ هَؤُلَاءِ بَنَاتِي هُنَّ أَطْفَالُكُمْ (هود: 78)	 هَؤُلَاءِ	6

That	وہ	Zaalika	ذٰلِكَ الْكِتَابُ لَا رَيْبَ فِيهِ هُدًى لِّلْمُتَّقِينَ. (البقرة: 2)	 ذٰلِكَ	1
Those (both)	وہ دونوں	Zaanika	ذٰلِكَ يَوْمَانِ يَوْمَانِ يُعْرَضُ فِيهِمَا الْأَعْمَالُ عَلَى رِبِّ الْعَالَمِينَ. (النساء: 2357)	 ذٰلِكَ	2
Those (all)	وہ سب	Aulaaeka	وَأُولَئِكَ هُمُ الْمُفْلِحُونَ. (البقرة: 5)	 أُولَئِكَ	3
That	وہ	Tilka	تِلْكَ أُمَّةٌ. (البقرة: 134)	 تِلْكَ	4
Those (both)	وہ دونوں	Taanika	تٰلِكَ الْمَرْكَانِ الْإِمْسَاكُ فِي الْحَيَاةِ وَالْتَبْيِيزُ عِنْدَ الْمَوْتِ. (المعجم الكبير، مصنف عبد الرزاق)	 تٰلِكَ	5
Those (all)	وہ سب	Aulaaeka	أُولَئِكَ الْمَرْءَاتُ	 أُولَئِكَ	6

Who, That, Which	وہ شخص جو	Allazi	أَلَمْ تَجِدْ لِرَبِّكَ الَّذِي اتَّوَلَّ عَلَى عِبَادِهِ الْكِتَابَ. (الكهف: 1)	الَّذِي	1
Who, That, Which	وہ دو شخص جو	Allazaani	وَالَّذِي يَأْتِيهِمَا مِنْكُمْ. (النساء: 16)	الَّذَانِ	2
Who, That, Which	وہ سب لوگ جو	Allazeena	الَّذِينَ هُمْ عَلَى صَلَاتِهِمْ دَائِمُونَ. (المعارج: 23)	الَّذِينَ	3
Who, That, Which	وہ عورت جو	Allati	وَاتَّقُوا النَّارَ الَّتِي أُعِدَّتْ لِلْكَافِرِينَ. (ال عمران: 131)	الَّتِي	4
Who, That, Which	وہ دو عورتیں جو	Allataani	الْإِمْرَأَتَانِ اللَّعَانُ تَنْظِفَانِ الْبَيْتَ.	الَّتَانِ	5
Who, That, Which	وہ سب عورتیں جو	Allaati Allaace	وَأَمَّهُنَّ كَمَا الَّتِي أَرْضَعْتِكُمْ. (النساء: 23) وَالَّتِي يُكْسِنُ مِنَ الْمَجْنُونِ. (الطلاق: 4)	الَّتِي الَّتِي	6

Adverb of Time	ظرف الزمان	ظرف زمان	
English	اردو	Roman	عربی
Now	اب	Al'aana	الآن
Tomorrow	کل (آنے والا)	Ghadan	غداً
Yesterday	کل (گزرنا ہوا)	Amsi	أمس
Before	پہلے	Qablu	قَبْلُ
Then	بعد میں	Ba'du	بَعْدُ
Today	آج	Al-yaumu	الْيَوْمُ
Day after tomorrow	س (آنے والا)	Ba'da ghad	بَعْدَ غَدٍ
Day before yesterday	پرسوں (گزرنا ہوا)	Qablal ams	قَبْلَ الْأَمْسِ
Winter	موسم سرما	Shitaa'	شِتَاءٌ
Summer	موسم گرما	Saif	صَيْفٌ
Spring	موسم بہار	Ar-Rabee'	الرَّبِيعُ
Autumn	موسم خزاں	Al-Khareef	الْخَرِيفُ
Adverb of Place	ظرف المكان	ظرف مكان	
English	اردو	Roman	عربی
Above	اوپر	Fauqa	فَوْقُ
Under	نیچے	Tahta	تَحْتَ
Here	یہاں	Huna	هُنَا
Beyond	آگے	Quddaam	قُدَّامُ
Behind	پچھے	Khalfa	خَلْفُ
Near	قریب	Lada	لَدَى
There	وہاں	Hunaak	هُنَاكَ
Behind	پچھے	Waraa'a	وَرَاءَ
Before	آگے	Amaama	أَمَامَ
Right	دائیں	Yameen	يَمِينُ
Left	بائیں	Yasaar	يَسَارُ
East	مشرق	Ash-sharq	الْمَشْرِقُ
West	مغرب	Al-gharb	الْمَغْرِبُ
North	شمال	Shimaal	شِمَالُ
South	جنوب	Junoob	جُنُوبُ

ENGLISH	اردو	ROMAN	مشالیں	حروف	Sl.No
And	اور	Waaau	إِنَّا نَعْبُدُ وَإِنَّا نَكْفُرُ (الفاتحة: 5)	و	1
So	پس	Faa	أَمَّا نَسَبًا فَآقْبَرُ (عبس: 21)	ف	2
Or	یا	Aw	فَوَيْلٌ لِلْمُصَلِّينَ إِذَا دَعَا إِلَىٰ الصَّلَاةِ فَآمَنُوا (بقرہ: 74)	أَوْ	3
Or	یا	Am	وَإِنَّمَا أَسْأَلُكَ خَلْقًا أَمَّ السَّمَاوَاتِ بِهَا (النازعات: 27)	أَمْ	4
When, then	جب	Izan	إِنَّا إِذَا لَمَسْنَا السَّمَاءَ رَأَيْنَاهَا سَافِهَاتٍ (البقرہ: 145)	إِذَا	5
So, then	پھر	Summa	كَيْفَ تَكْفُرُونَ بِاللَّهِ وَكُنْتُمْ أَهْلًا لِّقَوْلِهِ قَالُوا كُنْتُمْ مُبْتَلَيْنَ (بقرہ: 28)	ثُمَّ	6
Until	یہاں تک کہ	Hattaa	وَإِذْ قُلْتُمْ يَا مُوسَىٰ لَنْ نُؤْمِنَ بِكَ حَتَّىٰ تُرَىٰ إِلَهُنَا (بقرہ: 55)	حَتَّىٰ	7
Some	کچھ	Ammaa	قُلْ إِنَّ الدِّينَ حَرَمٌ أَمَّا الْفُلُكُنُومُ فَهُنَّ حَرَمٌ (النعام: 143)	أَمَّا	8
Either	یا تو	Immaa	قَالُوا يَا مُوسَىٰ إِنَّمَا أَنْزَلْنَاهُ وَإِنَّمَا أَنْزَلْنَاهُ (اعراف: 115)	إِمَّا	9

تعریف: حروف عطف وہ حروف ہیں جو دو جملوں کے درمیان تعلق اور جوڑ پیدا کرنے کے لئے آتے ہیں۔

شعر: أَمَّا إِنَّمَا نَمَّ أَوْ حَتَّىٰ أَمْ - إِذَا وَفَا إِذَا وَفَا إِذَا وَفَا

Interrogative Particle

Adawaat Istifhaam

أدوات الاستفهام

English	اردو	Roman	قرآنی مثالیں	الاداة	S.no
Is / did	کیا	A	أَلَمْ نَشْرَحْ لَكَ صَدْرَكَ ﴿١﴾ الانشراح أَلَكُمُ الذَّكْرُ وَلَهُ الْأُنثَى ﴿٢١﴾ النجم	الهمزة	1
Is/ did	کیا	Hal	هَلْ أَتَاكَ حَدِيثُ الْعَاشِيَةِ ﴿١﴾ العاشية	هَلْ	2
What	کیا	Maazaa	يَسْأَلُونَكَ مَاذَا يُنفِقُونَ قُلْ مَا أَنْفَقْتُ مِنْ خَيْرٍ قَلِيلًا لِلَّذِينَ وَالِاتِّتَائِي وَالْمَسَاكِينِ وَالَّذِينَ السَّبِيلِ وَمَا تَفْعَلُوا مِنْ خَيْرٍ فَإِنَّ اللَّهَ بِهِ عَلِيمٌ ﴿٢١٥﴾ البقرة	مَاذَا	3
what	کیا	Maa	وَمَا أَدْرَاكَ مَا لَيْلَةُ الْقَدْرِ ﴿٢﴾ القدر	مَا	4
Who is	کون ہے	Mann zaa	مَنْ ذَا الَّذِي يُقرضُ اللَّهَ قَرْضًا حَسَنًا فَيُضَاعِفَهُ لَهُ وَلَهُ أَجْرٌ كَرِيمٌ ﴿١١﴾ الحديد	مَنْ ذَا	5
Who ever	کون	Mann	وَمَنْ أَحْسَنُ قَوْلًا مِمَّنْ دَعَا إِلَى اللَّهِ وَعَبِلَ صَالِحًا وَقَالَ إِنِّي مِنَ الْمُسْلِمِينَ ﴿٣٣﴾ فصلت وَمَنْ أَظْلَمُ مِمَّنْ مَتَّعَ مَسَاجِدَ اللَّهِ أَنْ يُذَكَّرَ فِيهَا اسْمُهُ وَسَعَى فِي خَرَابِهَا ﴿١١٤﴾ البقرة	مَنْ	6
How much /many	کتنے	Kam	قَالَ كَمْ لَبِثْتُمْ فِي الْأَرْضِ عَدَدَ سِنِينَ ﴿١١٢﴾ المؤمنون	كَمْ	7
where	کہاں	Ayina	وَيَوْمَ نَحْشُرُهُمْ جَمِيعًا ثُمَّ نَقُولُ لِلَّذِينَ أَشْرَكُوا لَبِثْتُمْ سُحُبًا تُدْعَمُونَ ﴿٢٢﴾ الانعام	لَبِثْتُمْ	8
From where	کہاں سے	Annaa	قَالَ يَا مَرْيَمُ أَنَّى لَكَ هَذَا قَالَتْ هُوَ مِنْ عِنْدِ اللَّهِ إِنَّ اللَّهَ يَرْزُقُ مَنْ يَشَاءُ بِغَيْرِ حِسَابٍ ﴿٣٧﴾ آل عمران	أَنَّى	9
when	کب	ayyaana	أَمْوَاتٌ غَيْرٌ أَحْيَاءٍ وَمَا يَشْعُرُونَ أَيَّانَ يُبْعَثُونَ ﴿٢١﴾ النحل	أَيَّانَ	10
how	کیسے	Kaifa	وَكَيْفَ تَكْفُرُونَ وَأَنْتُمْ تُنذِرْتُمْ عَلَيْهِمْ آيَاتِ اللَّهِ وَفِيكُمْ رَسُولُهُ ﴿١٠١﴾ آل عمران	كَيْفَ	11
when	کب	Mataa	وَيَقُولُونَ مَتَى هَذَا الْوَعْدُ إِنْ كُنْتُمْ صَادِقِينَ ﴿٤٨﴾ يونس	مَتَى	12
O!	اے	Ayyu	فَأَنذِرْ الْقُرَيْشِينَ آخِثًا بِالْأَمْنِ ﴿الانعام: ٨١﴾	أَيُّ	13
why	کیوں	Limaaza	مَنِ اغْتَسَلَ فَهُوَ أَحْسَنُ وَأَطْهَرُ، وَسَأَخْبِرُكُمْ لِمَاذَا بَدَأَ الْغُسْلُ؟ (صحيح ابن خزيمة: ١٧٥٥)	لِمَاذَا	14

أدوات الاستفهام : وہ حروف جو کسی نامعلوم چیز کی معرفت حاصل کرنے کے لئے استعمال ہوتے ہیں اور جن کے ذریعہ سوال کما جاتا ہے۔

Adwat-e-istifhaam: wo huroof jo kisi naamalum cheez ki ma'rifat haasil karne ke liye astemaal hote hain aur jin ke zariye suwaal kiya jata hai.

Interrogative particle: It is used to ask a question and to know the unknown things.

أهل ماذا ما ماذا
أهل من ذا من ماذا
كمن كمن أنى أنى أمان
كيف متى كيف متى أي لماذا أي لماذا

شعر

الأضدادُ OPPOSITES

Big « كَبِيرٌ

1

Small « صَغِيرٌ

2

Near « قَرِيبٌ

3

Far « بَعِيدٌ

4

Tall « طَوِيلٌ

5

Short « قَصِيرٌ

6

Obove « فَوْقَ

7

8

Below « تَحْتَ

First « أَوَّلَ

9

10

Last « آخِرَ

New « جَدِيدٌ

11

12

Old « قَدِيمٌ

Little/Few « قَلِيلٌ

13

14

And More/
Many « كَثِيرٌ

Infront « **أَمَامَ**

15

16

Behind « **وَرَاءَ**

Open « **مَفْتُوحٌ**

17

18

Close « **مُغْلَقٌ**

In « دَاخِلٌ »

19

20

Out « تَخَارِجٌ »

Slow « بَطِيءٌ »

21

22

Fast « سَرِيْعٌ »

White « أَيْضُ 23

Black « أَسْوَدُ 24

Fat « سَمِينٌ 25

Slim « هَزِيْلٌ 26

أجزاء من الجسم PARTS OF THE BODY

شَعْرٌ

HAIR

2

1

رَأْسٌ

HEAD

عَيْنٌ

EYE

4

3

وَجْهٌ

FACE

فَمُّ

MOUTH

6

أَنْفٌ

NOSE

5

أُذُنٌ

EAR

8

سِّنٌّ

TOOTH

7



لِسَانٌ

10

TONGUE

9

شَفَاةٌ

LIP

ذِقْنٌ

12

CHIN

11

خَدٌّ

CHEEK



لِحْيَةٌ

14

BEARD

13

شَارِبٌ

MUSTACHE

حَاجِبٌ

16

EYEBROW

15

جَبْهَةٌ

FOREHEAD



ذِرَاعٌ

18

ARM

17

كَفٌّ

PALM

يَدٌ

20

HAND

19

مِرْفَقٌ

ELBOW



سُرَّةٌ

22

NAVEL

21

صَدْرٌ

CHEST

يُسْرَى

24

LEFT

23

يُمْنَى

RIGHT



قَلْبٌ

HEART

26

مِعْدَةٌ

STOMACH

25

دَمٌ

BLOOD

28

مِخْ

BRAIN

27



فَخِذٌ

30

THIGH

رُكْبَةٌ

29

KNEE

عَقِبٌ

32

HEEL

كَعْبٌ

31

ANKLE



اِقْدَمُ

FOOT

34

رِجْلٌ

LEG

33

اَصْبَعٌ

FINGER

36

سَاقٌ

SHIN

35



الْمِهَنُ وَالْوِزَائِفُ

PROFESSIONS & JOBS

2

مِيكَانِيكِي

MECHANIC

4

بِنَاءُ (بَانِي)

BUILDER

1

مُزَارِعُ (فَلَّاح)

FARMER

3

أُسْتَاذُ (مُعَلِّم)

TEACHER



6

نَجَّارٌ

CARPENTER

8

طَاهٍ

CHEF

5


جَزَّارٌ

BUTCHER

7

أَمِينُ الصُّنْدُوقِ

CASHIER





10

دُكْتُورُ الْأَسْنَانِ

DENTIST

12

عَامِلُ الْكَهْرِبَاءِ

ELECTRICIAN

9


مُنْظِفٌ

CLEANER

11

طَبِيبٌ

DOCTOR





14

رَجُلُ الْإِطْفَاءِ

FIREMAN

16

حَاقِقُ
(مُصَفِّفُ الشَّعْرِ)

HAIRDRESSER/BARBER

13


مُهَنْدِسٌ

ENGINEER

15

مُضَيِّفَةُ طَيْرَانٍ

FLIGHT ATTENDANT





18

كَهْرَبَائِي

ELECTRICIAN

20

عَامِلُ الْمَصْنَعِ

FACTORY WORKER

17


طَبَّاحٌ

COOK

19

مُؤَلِّفٌ

AUTHOR





22

مُغَنِّي

SINGER

21

كَاتِبٌ

CLERK

24


رَجُلٌ أَعْمَالٍ

BUSINESS MAN

23

رَبَّةُ الْبَيْتِ

HOME. MAKER





26

قَاضِيٌّ

JUDGE

25

صَحَافِيٌّ

JOURNALIST

28


عَازِفٌ

MUSICIAN

27

مُحَامِيٌّ

LAWYER





30

دَهَانٌ

PAINTER

32

طَيَّارٌ

PILOT

29


مُمَرِّضَةٌ

NURSE

31

مُصَوِّرٌ
فَوْتُوغَرَّافِي

PHOTOGRAPHER





34

مُشْرَطِيٌّ

POLICEMAN

36

مُؤَظَّفُ
الِاسْتِقْبَالِ

RECEPTIONIST

33


سَبَاكَةٌ

PLUMBER

35

سَاعِي الْبَرِيدِ

POSTMAN





38

سِكْرَتِيْر (مُسَاعِدٌ)

SECRETARY

40

فَتِي

TECHNICIAN

37


عَالِمُ الطَّبِّ

SCIENTIST

39

خِيَّاطٌ

TAILOR





42

لَحَّامٌ

WELDER


41

نَادِلٌ

WAITER




ASK ISLAM PEDIA
GATEWAY FOR ISLAMIC INFORMATION
Free Online Islamic Encyclopedia





الطُّيُورُ Birds



2

عُصْفُور
Sparrow

1


طَائِر
Bird

بَيْغَاء
Parrot

4

بَطَّة
Duck

3





6

إِوَزَةٌ
Goose

5


حَمَامَةٌ
Pigeon

دِيكٌ
Rooster

دَجَاجَةٌ
Chicken

8

7





10

طَاوُوس
Peacock

9


بُومَة
Owl

نَعَامَة
Ostrich

12

لَقْلُق
Stork

11





14

بَيْبِل

Nightingale

13

عُرَاب

Crow

نَسْر


Eagle

صَقْر

Falcon

16

15





18

بَطْرِيْق
Penguin

17


يَمَامَة
Dove

حَفَاش
Bat

20

نُورَس
Gull

19





الحشرات
Insects



2

جراد
Locust

1


صرصور
Cockroach

نَحْلَةٌ
Bee

دُبَابَةٌ
Fly

4

3





6

يَرِقَّة

Caterpillar

5

بُرْعُوث

Flea

زُنْبُور


Wasp


بَعُوضَة

Mosquito

8

7





10

عَقْرَب
Scorpion

9


قُمَّل
Louse

نَمْلَةٌ
Ant

عَنْكَبُوت
Spider

12

11





14


حُنُقَسَاءُ
Beetle

13

يَغْسُوبُ
Dragonfly

فَرَّاشَةٌ
Butterfly

15



الحروف بالحركات الثلاث والكلمات والتراجم

ا

اُ	اِ	اَ
أُذُنٌ	إِبْرَيْقٌ	أَرْنَابٌ
Uzunun	Ibreequn	Arnabun
كان	جگ	خرگوش
Kaan	Jag	Khargosh
Ear	Jug	Rabbit

ب

بُ	بِ	بَ
بُرْتُقَالٌ	بِنْتٌ	بَابٌ
Burtuqaalun	Bintun	Baabun
سنتره	بٹی	دروازه
Santra	Beti	Darwaaza
Orange	Daughter	Door

ت

تُ	تِ	تَ
تُفَّاحٌ	تِينٌ	تَمْرٌ
Tuffaahun	Teenun	Tamrun
سیب	انجیر	کھجور
Seb	Anjeer	Khajoor
Apple	Fig	Date

ث

ث	ث	ث
ثُعْبَانُ	ثَيْرَانُ	ثَعْلَبُ
So'baan	Seeraan	Sa'lab
سَانِپ	بَيْل	لومڑی
Saanp	Bail	Lomdi
Snake	Ox	Fox

ج

ج	ج	ج
جُنُودُ	جِمَالُ	جَمَلُ
Junoodun	Jimaalun	Jamalun
لَشْكَر	اُونٹاں	اُونٹ
Lashkar	Oontaa	Oont
Soldiers	Camels	Camel

ح

ح	ح	ح
حُبُوبُ	حِصَانُ	حَدِيقَةٌ
Huboobun	Hisaanun	Hadeeqatun
بِج	گھوڑا	باغ
Beej	Ghoda	Baagh
Grain	Horse	Garden

خ

خُ	خ	خ
خُبْزٌ	خِيَارٌ	خَيْمَةٌ
Khubzun	Khiyaarun	Khaimatun
رُوتِي	اِخْتِيَارٌ	تَيْبَتٌ
Roti	Ikhtiyaar	Tent
Bread	Option	Tent

د

دُ	دِ	دَ
دُبُّ	دِيكٌ	دَجَاجٌ
Dubbun	Deekun	Dajaajun
رِيچھ	مرغا	مرغی
Reech	Murgha	Murghi
Bear	Hen	Chicken

ذ

ذُ	ذِ	ذَ
ذُبَابٌ	ذِرَاعٌ	ذَيْلٌ
Zubaabun	Zira'un	Zailun
مکھی	بازو	دم
Makhkhi	Baazu	Dum
Fly	Arm	Tail

ر

رُ	رِ	رَ
رُمَانٌ	رِيَالٌ	رَأْسٌ

Rummaanun	Riyaalun	Ra'sun
انار	ريال	سر
Anaar	Riyaal	Sar
Pomegranate	Riyaal	Head

ز

زُ	زِ	زَ
زُهُورُ	زَيْرُ	زَرَّافَةُ
Zuhoorun	Zeerun	Zarafatun
پھول	عئى	ژراف
Phool	Tanki	Ziraaf
Flower	Tank	Giraffe

س

سُ	سِ	سَ
سُوْقُ	سِبَّاقُ	سَبُّورَةُ
Sooqun	Sibaaqun	Saburatun
بازار	دوڑ	بورڈ
Baazaar	Daud	Board
Market	Race	Blackboard

ش

شُ	شِ	شَ
شُرْطِيّ	شِرَاعُ	شَمْسُ
Shurtiyyun	Shira'un	Shamsun
سپاہى	شيت	سورج
Sipaahi	Sheet	Suraj

Policeman	Sheet	Sun
ص		
ض	ص	ص
ضُقُورُ	صِيِيَّةُ	صَقْرُ
Suqoorun	Siniyyatun	Saqrun
بازاں	ٹرے	باز
baazaa	Tray	Baaz
Falcons	Tray	Falcon

ض		
ض	ض	ض
ضُبَّاطُ	ضِرْسُ	ضَبُّ
Zubbaatun	Zirsun	Zabbun
آفیسر	مسوڑھا	چھپکلی
Officer	Masodha	Chipkali
Officers	Tooth	Lizard

ط		
ط	ط	ط
طُيُورُ	طِفْلُ	طَبِيبُ
Tuyoorun	Tiflun	Tabeebun
پرندے	بچہ	ڈاکٹر
Parinde	Bachcha	Doctor
Birds	Kid	Doctor

ظ		
----------	--	--

ظ	ظ	ظ
ظُرُوفُ	ظِفْرُ	ظَرْفُ
Zuroofun	Zifrun	Zarfun
حالات	ناخون	حالت
Haalaat	Naakhoon	Haalat
Circumstances	Nail	Circumstance

ع

ع	ع	ع
عُصْفُورُ	عِنْبُ	عَلَمٌ
Usfoorun	Inabun	Alamun
چڑیا	انگور	جھنڈا
Chidya	Angoor	Jhanda
Sparrow	Grapes	Flag

غ

غ	غ	غ
غُصْنُ	غُرْبَانُ	غَزَالُ
Ghusnun	Ghirbaanun	Ghazaalun
شاخ	کوے	ہرن
Shaakh	Kawwe	Haran
Branch	Crows	Deer

ف

ف	ف	ف
فُؤُلُ	فَيْلُ	فَرَّاشَةُ

Foolun	Feelun	Farashatun
دانے	ہاتھی	تتلی
Daane	Haathi	Titly
Bean	Elephant	Butterfly

ق

قُ	قِ	قَ
قُفْلُ	قِرْدُونُ	قَلَمُ
Quflun	Qirdun	Qalamun
قفل	بندر	قلم
Qufal	Bandar	Qalam
Lock	Monkey	Pen

ك

كُ	كِ	كَ
كُورْسِيٌّ	كِتَابٌ	كَأْسٌ
Kursiyyun	Kitaabun	Ka'sun
کرسی	کتاب	گلاس
Kursi	Kitaab	Glass
Chair	Book	Glass

ل

لُ	لِ	لَ
لُخْبَةٌ	لِسَانٌ	لَيْمُونٌ
Lo'batun	Lisaanun	Laimoonun
کھیل	زبان	لیمو
Khel	Zubaan	Limu

Game	Tongue	Lemon
	م	
م	م	م
مُصْحَفٌ	مِفْتَاحٌ	مَدْرَسَةٌ
Mus-hafun	Miftaahun	Madrasatun
مصحف	چابی	مدرسه
Mus-haf	Chaabi	Madrasah
Mus-haf	Key	School

ن		
ن	ن	ن
نُجُومٌ	نِمْرٌ	نَخْلَةٌ
Nujoomun	Nimrun	Nakhlaturun
ستارے	تیندوا	کھجور کا درخت
Sitaare	Tendwa	Khajoor ka darakht
Stars	Jaguar	Palm tree

ه		
ه	ه	ه
هُدُودٌ	هِلَالٌ	هَاتِفٌ
Hud-hudun	Hilaalun	Haatifun
ہدہد (پرنده)	چاند	موبائل
Hud-hud (parinda)	Chaand	Mobile
Hud-hud	Moon	Mobile

و

وُ	وِ	وَ
وُرُوْدُ	وِسَادَةٌ	وَرْدَةٌ
Wuroodun	Wisadatun	Wardatun
تیز رفتار اونٹ	تکیہ	گلاب
Tez raftaar oont	Takya	Gulaab
Fastest camel	Pillow	Rose

ي

يِ	يَ	يُ
يُصَلِّي	مَصَائِفُ	يَدٌ
Yusalli	Masaayifu	Yadun
نماز پڑھ رہا ہے	ریسارٹ	ہاتھ
Namaz padh raha hai	Resort	Haath
Offering prayer	Resort	Hand



Arabic Conversation

Grade – 1,2,3

شیخ ارشد بشیر عمری مدنی

Shaikh Arshad Basheer Umari Madani

Hafiz, Aalim, Faazil (Madina University, KSA), MBA.

Founder & Director of AskIslamPedia.com

Chairman: Ocean The ABM School, Hyd.

WhatsApp: +91 92906 21633 (whatsapp only)



السلام عليكم ورحمة الله وبركاته

وعليكم السلام ورحمة الله وبركاته

Free Online Islamic Encyclopedia

كيف حالك

الحمد لله



التحيات

روز مرہ بات چیت میں استعمال ہونے والے چھوٹے چھوٹے مشید جملے

welcome

Optional	English	اردو	Roman	عربی
وَعَلَيْكُمْ السَّلَام	May The peace mercy and blessings of Allaah subhanahu wata'aala be up on you, welcome	تم پر سلامتی ہو اور اللہ کی رحمت اور اس کی برکتیں ہوں، خوش آمدید	Assalaamu alaikum warahmatullaahi wabarakaatuh, Ahlan Wa sahlan wa Marhaba	السَّلَامُ عَلَيْكُمْ وَرَحْمَةُ اللَّهِ وَبَرَكَاتُهُ أَهْلًا وَسَهْلًا وَمَرْحَبًا
كَيْفَ عَالِك؟ كَيْفَ أَنْفَم؟	Good morning!	صبح بخیر	Kaifa Asbahta? Sabaahal Khair?	كَيْفَ أَصْبَحْتَ؟ صَبَاحَ الْخَيْرِ
	Good afternoon!	گڈ آفٹرنون	Nahaaruka saeed	نَهَارَكَ سَعِيدٌ
	Good evening!	شب خیر	Kaifa Amsaita? Masaa'al Khair	كَيْفَ أَمْسَيْتَ؟ مَسَاءَ الْخَيْرِ
أَهْلًا وَسَهْلًا وَمَرْحَبًا أَهْلًا يَا شَيْخَ / يَا شَيْخَةَ	Welcome! (to greet someone)	خوش آمدید	Marhaba	مَرْحَبًا
أَهْلًا يَا أَجِي / يَا أَجِيْنِ	Welcome my friend!	خوش آمدید اسے دوست	Ahlan ya sadiqi	أَهْلًا يَا صَدِيقِي
كَيْفَ تَعَالَم / زَيْن / أَنْفَسْ أَغْنَابُوك؟	How are you? (polite)	آپ کیسے ہیں؟	Kaifa Haalukum	كَيْفَ عَالِكُمْ؟
	How are you? (friendly)	تم کیسے ہو؟	Kaifa Haaluk	كَيْفَ عَالِك؟
I'm fine, thank you!		میں ٹھیک ہوں، شکریہ!	Ana Bikhair, Ashkuruk	أَنَا بِخَيْرٍ، أَشْكُرُوك
And you? (friendly)		اور آپ کیسے ہیں؟	Wa Anta?	وَ أَنْتَ؟

التحيات


	And you? (polite)	اور آپ کیسے ہیں؟	Wa Antum?	وَأَنْتُمْ؟
	Good	خیریت سے ہوں۔	Bikhair	بِخَيْرٍ
	Not so good	ہر حال میں اللہ کا شکر ہے۔ (کچھ ٹھیک نہیں ہوں کا اشارہ)	Al Hamdulillaahi Ala kulli haal	أَلْحَمْدُ لِلَّهِ عَلَى كُلِّ حَالٍ
	I have not seen you since long time.	بہت دنوں سے آپ کا دیدار نہیں ہوا۔		
	I missed you a lot	ہم نے آپ کو کافی یاد کیا۔	Faqadnaak/ tazakkarnaak/ maa nasainaak,	فَقَدْنَاكَ / تَذَكَّرْنَاكَ / مَا نَسِينَاكَ
	What's new?	کیا حال چال ہیں؟ کیا نئی خبر ہے؟	Aish al jadeed minal Akhbaar? Aish Akhbaruk?	أَيْشُ الْجَدِيدِ مِنَ الْأَخْبَارِ؟ أَيْشُ أَخْبَارِكَ؟
	Nothing new	کوئی خاص نہیں	Maa fee jadeed, Maa Fish	مَا فِيَّ جَدِيدٍ، مَا فِيْشُ
	Thank you (very much!)	شکریہ (بہت بہت)	Shukran (jazeeraan)	شُكْرًا (بِجَزِيْلَةٍ)
	You're welcome! (for "thank you")	کوئی بات نہیں۔	Afwan	عَفْوًا
	My pleasure	یہ میرا فرض تھا۔	Haaza min Waajibaati	هَذَا مِنْ وَاجِبَاتِي،
	Come in! (or: enter!)	تشریف لائیے۔	Tafazzal	تَفَضَّلْ
	Make yourself at home!	اسے اپنا ہی گھر سمجھیے	Al-baitu baituk	أَلْبَيْتُ بَيْتِكَ؟

الأمنيات



Wishes	مبارکبادیاں	الأمنيات		
Optional	English	اردو	Roman	عربی
	May Allah bless you	مبارک	Mubarak , BarakAllaah	مُبَارَكَ، بَارَكَ اللهُ
	Ramadan Mubarak!	رمضان مبارک	Ramzan Mubarak wa-taqabbalallaahu minnaa wa-minkum	رَمَضَانَ مُبَارَكَ وَتَقَبَّلَ اللهُ مِنَّا وَمِنْكُمْ
	Happy Eid Al-adha!	عید الاضحی مبارک	Eedul azhaa saeed wa Mubarak wa-taqabbalallaahu minnaa wa-minkum	عِيدُ الْأَضْحَى سَعِيدٌ وَمُبَارَكٌ وَتَقَبَّلَ اللهُ مِنَّا وَمِنْكُمْ
	Congratulations!	مبارک	Mubarak	مُبَارَكَ
	Healthy and safety	صحت و عافیت کے ساتھ	Bis-schhah wal-aafiyah	بِالصِّحَّةِ وَالْعَافِيَةِ
	All praises for Allah May Allah have mercy on you May Allah guide you and render sound your state of affairs	اللہ تم پر رحم کرے	Al Hamdulillaah Yarhamukallah, Yahdikumullaah	أَلْحَمْدُ لِلَّهِ، يَرْحَمُكُمْ اللهُ، يَهْدِيكُمْ اللهُ
	Best wishes!	نیک تمناؤں کے ساتھ	M'a atyabit-tahiyyaat, m'a asdaqit-tahaani wat-tamanniyaat	مَعَ أَطْيَبِ السَّجَّاتِ،
	Take care of your health	صحت کا خیال رکھیے	Bisehhatik	بِصِحَّتِكَ
	Accept my best wishes	میری نیک تمناؤں کو قبول کیجیے	Taqabbal atyaba tamanniyaati	تَقَبَّلْ أَطْيَبَ تَمَنِّيَاتِي
	Healthy and safety	صحت و عافیت کے ساتھ	Bis-sehhah wal-aafiyah	بِالصِّحَّةِ وَالْعَافِيَةِ

تَعَابِيرُ الْوَدَاعِ



Farewell Expressions

دوای کلمات

تَعَابِيرُ الْوَدَاعِ

Optional	English	اردو	Roman	عربی
	Have a nice day!	آپ کا دن اچھا گزرے۔ ان شاء اللہ	Atamanna laka nahaaran saeedan – In Shaa Allaah	أَتَمَّنِي لَكَ نَهَارًا سَعِيدًا – إِنْ شَاءَ اللَّهُ
	Good night!	شب بخیر	Lailatun Saecedah	لَيْلَةٌ سَعِيدَةٌ
	Good night and sweet dreams!	شب بخیر	Lailatun saeedah Wa ahlaam as'adu	لَيْلَةٌ سَعِيدَةٌ وَ أَحْلَامُ أَسْعَدُ
	See you later!	ان شاء اللہ پھر ملیں گے	Araaka feema ba'd In Shaa Allaah	أَرَاكَ فِيمَا بَعْدُ إِنْ شَاءَ اللَّهُ
	See you soon!	ان شاء اللہ بہت جلد ملاقات ہوگی	Araaka qareeban In Shaa Allaah	أَرَاكَ قَرِيبًا – إِنْ شَاءَ اللَّهُ
	See you tomorrow!	ان شاء اللہ کل ملتے ہیں	Araaka ghadan In Shaa Allaah	أَرَاكَ غَدًا – إِنْ شَاءَ اللَّهُ
	Good bye!	ان شاء اللہ پھر ملتے رہیں گے۔	Ilal liqaa In Shaa Allaah	إِلَى الْبِقَاءِ – إِنْ شَاءَ اللَّهُ
	Have a good trip!	ان شاء اللہ آپ کا سفر مبارک رہے	Rehlah saeeda In Shaa Allaah	رِحْلَةٌ سَعِيدَةٌ – إِنْ شَاءَ اللَّهُ
	I have to go	مجھے جانا پڑے گا	Laabudda an arhal In Shaa Allaah	لَا بُدَّ أَنْ أَرْحَلَ – إِنْ شَاءَ اللَّهُ
	I will be right back!	میں ابھی لوٹ آؤں گا	sa-a'oodu qareeban ilaika In Shaa Allaah	سَأَعُودُ قَرِيبًا إِلَيْكَ – إِنْ شَاءَ اللَّهُ
	I entrust to Allaah your religion, your belongings and your final deeds.	میں اللہ کے سپرد کرتا ہوں تمہارا دین تمہاری امانت اور تمہارے انجام کار کو	Astaudi'ullaaha deenak wa amaanatak wa khawateema amalik	أَسْتَوِدُّ اللَّهَ دِينَكَ وَأَمَانَتَكَ وَخَوَاتِيمَ عَمَلِكَ

الكلمات العربية المستخدمة اليومية

Optional	English	اردو	Roman	عربي	S.No
	Who are you?	آپ کون ہیں؟	Man anta?	مَنْ أَنْتَ؟	۱
	What is your name?	آپ کا نام کیا ہے؟	Masmuk?	مَا اسْمُكَ؟	۲
	Come here!	یہاں آئیے!	Ta'aal huna	تَعَالِ هُنَا	۳
	Go there!	وہاں جائیے!	Izhab hunaak	إِذْهَبْ هُنَاكَ	۴
	Where did you come from?	آپ کہاں سے آئے ہیں؟	Min aina ji't?	مِنْ أَيْنَ جِئْتَ؟	۵
	How are you?	آپ کا کیا حال ہے۔	Kaifa haaluk?	كَيْفَ حَالُكَ؟	۶
	Where is your home?	آپ کا گھر کہاں ہے۔	Ayna baituk?	أَيْنَ بَيْتُكَ؟	۷
	sit beside me or sit with me	میرے پاس بیٹھ جائیے۔	Ijlis indi \ udnu minni \ taqarrab ilay	إِجْلِسْ عِنْدِي	۸
	Sit properly	اچھی طرح بیٹھیے۔	Ijlis sawiyyan		۹
	Make yourself comfortable	آرام سے بیٹھیے۔	Istarih	إِسْتَرِحْ	۱۰
	Make space for other to sit	کھل کر بیٹھیے۔	Tafassah fil majaanisi	تَفَسَّحْ فِي الْمَجَالِسِ	۱۱
	Where are you going?	آپ کہاں جا رہے ہیں۔	Ayna tazhab \ ayna tarooh	أَيْنَ تَذْهَبُ / أَيْنَ تَرُوحُ	۱۲
	I am thirsty	میں پیاسا ہوں۔	Ana atshaan	أَنَا عَطْشَانٌ	۱۳
	Please bring water for me	پانی لائیے۔	Jib maa' \ I'ti bil maa'	جِبْ مَاءً / إِيْتِ بِالمَاءِ	۱۴
	Bring it quickly	جلدی لائیے۔	Jib bisur'ah	جِبْ بِسُرْعَةٍ / أُعْطِي	۱۵

الكلمات العربية المستخدمة اليومية

Optional	English	اردو	Roman	عربي	S.No
	Bring it chilled water	مجھے ٹھنڈا پانی پلائیے۔	Isqini maa'an baridan	إِسْقِينِي مَاءًا بَارِدًا	۱۶
	Don't give me hot water	مجھے گرم پانی مت پلاؤ۔	La tasqini maa'an hameeman	لَا تَسْقِينِي مَاءًا حَمِيمًا	۱۷
	Give me pure water	تازہ پانی پلائیے۔	Jib maa'an jayyidan\ taazijan	جِبِّ مَاءًا جَيِّدًا / طَارِجًا	۱۸
	Don't eat dry bread	سوکھی روٹی مت کھائیے۔	La ta'kul khubzan jaaffan	لَا تَأْكُلْ خُبْزًا جَافًا	۱۹
	I am hungry	میں بھوکا ہوں۔	Ana jaae' \ jau'aan	أَنَا جَائِعٌ / جَوْعَانٌ	۲۰
	Please give me something to eat	مجھے کچھ کھلائیے۔	At'imni shaian	أَطْعِمْنِي شَيْئًا	۲۱
	I am full/my stomach is full.	میں سیر ہو گیا۔	Shabi'tu	شَبِيعْتُ	۲۲
	Heat the water	پانی گرم کیجیے۔	Sakkhinill maa'	سَخِّنِ الْمَاءَ	۲۳
	Cool the water	پانی ٹھنڈا کیجیے۔	Barridil maa'	بَرِّدِ الْمَاءَ	۲۴
	The water has been heated	پانی گرم ہو گیا۔	Hummal maa'	حُمِّ الْمَاءَ	۲۵
	Water has been cooled.	پانی ٹھنڈا ہو گیا۔	Baridal maa'	بَرِّدِ الْمَاءَ	۲۶
	Keep quiet. may Allah have mercy on you	اللہ آپ پر رحم کرے ، چپ ہو جائیے۔	Uskut, Allahu yarhamuk	أَسْكُتْ، اللَّهُ يَرْحَمُكَ	۲۷
	Walk slowly	آہستہ چلیے۔	Hawnan hawnan\ ala rislik	هَوْنًا هَوْنًا / عَلَيَّ رِسْلِكَ	۲۸
	What are you reading?	آپ کیا پڑھ رہے ہیں؟	Maaza taqra'?	مَاذَا تَقْرَأُ؟	۲۹
	I am reading my lesson.	میں اپنا سبق پڑھ رہا ہوں۔	Aqra'au darsi	أَقْرَأُ دَرْسِي	۳۰
	Read loudly	بلند آواز سے پڑھیے۔	Iqra bi sautin aalin	إِقْرَأْ بِصَوْتٍ عَالٍ	۳۱

الكلمات العربية المستخدمة اليومية

Optional	English	اردو	Roman	عربي	S.No
					۳۲
	What is going on?	کیا ہو رہا ہے؟	Maaza ya'maloon	مَاذَا يَعْمَلُونَ	۳۳
					۳۴
	You are right	آپ ٹھیک کہتے ہیں۔	Anta saaib	أَنْتَ صَابِتٌ	۳۵
	It is your mistake	آپ غلطی پر ہیں۔	Innaka mukhti'un	إِنَّكَ مُخْطِئٌ	۳۶
	Set it aside	اس کو ایک طرف رکھ دیجیے۔	za'hu jaaniban	ضَعَهُ جَانِبًا	۳۷
					۳۸
	Like or as	جیسا کہ / چونکہ	Kamaa	كَمَا	۳۹
	Like that	جیسا کہ وہ۔	Kamaa huwa	كَمَا هُوَ	۴۰
	As you wish	جیسے آپ مناسب سمجھیں۔	Kama tara	كَمَا تَرِي	۴۱
					۴۲
					۴۳
					۴۴
					۴۵
					۴۶
					۴۷

الكلمات العربية المستخدمة اليومية

Optional	English	اردو	Roman	عربی	S.No
	Pleasant place	خوشگوار مقام۔			۴۸
	Be careful next time.	آئندہ احتیاط کیجیے۔			۴۹
	Don't do it again!	پھر ایسا نہ کرنا۔	La tu'ed marratan ukhra	لَا تُعِدُّ مَرَّةً أُخْرَى	۵۰
	Stay away from me! get out of here!	میرے سامنے سے دُخ بوجھاؤ۔	Ibta'id an amaami	اِبْتَعِدْ عَنِ اَمَامِي	۵۱
	Come here quickly!	جلدی میرے پاس آؤ۔			۵۲
					۵۳
	I will soon die of starvation.	عقرب میں بھوکا مر جاؤں گا۔	Sa-amootu jau'an	سَأَمُوتُ جَوْعًا	۵۴
	My work can't be done without him.	اس کے بغیر میرا کام نہیں چل سکتا۔			۵۵
	Hold it tightly	اسے مضبوطی سے پکڑ لو۔			۵۶
					۵۷
	I am with you.	میں آپ کے ساتھ ہوں۔			۵۸
	He is unhappy with you	وہ آپ سے ناراض ہے۔			۵۹
					۶۰
	I don't know	مجھے اس کا علم نہیں ہے۔			۶۱
	I am apologizing to you or sorry.	میں آپ سے معذرت کرتا ہوں۔			۶۲
	I regret it	مجھے اس پر افسوس ہے۔			۶۳

الكلمات العربية المستخدمة اليومية

Optional	English	اردو	Roman	عربی	S.No
	His dealing is not good	وہ بے ادب ہے۔	Rajulun ghairu tayyib	رَجُلٌ غَيْرُ طَيِّبٍ	۶۴
					۶۵
					۶۶
	Don't get angry	غصہ نہ کیجیے۔	la taghza	لَا تَغْضَبْ	۶۷
	Don't be jealous of each other	ایک دوسرے سے حسد نہ کیجیے	La tahaasadoo	لَا تَحَاسَدُوا	۶۸
	Thank you sir	میں آپ کا بے حد ممنون ہوں۔	Mashkoorun min fazeelatikum	مَشْكُورٌ مِّنْ فَضِيلَاتِكُمْ	۶۹
					۷۰
					۷۱
					۷۲
	You are wrong and I am right	آپ غلط ہیں اور میں صحیح ہوں۔	Anta mukhtian wa ana museebun	أَنْتَ مُخْطِئٌ وَأَنَا مُصِيبٌ	۷۳
					۷۴
					۷۵
					۷۶
	Bring him to me.	اسے میرے پاس لاؤ۔	Alaiyya bihi	عَلَيْهِ بِهِ	۷۷
	This is disgraceful for you or this humiliating for you.	یہ آپ کے لیے بہت شرم کی بات ہے۔	Ala taštahi	أَلَا تَسْتَحِي	۷۸
	I love you from the bottom of my heart.	میں آپ کو دل سے چاہتا ہوں۔			۷۹

تعاہر مفیدہ

Useful expressions	منید تعہرات	تعاہر مفیدہ	
Thank you!	آپ کا شکر یہ	Shukran lak	شُكْرًا لَكَ ۱
Please!	برائے مہربانی	Min fazlik	مِنْ فَضْلِكَ ۲
Excuse me!	معاف کیجیے	Saamihni	سَامِيحِنِي ۳
All right!	ٹھیک ہے	Tayyib	طَيِّبٌ ۴
That's right	ٹھیک ہے	Hasanan	حَسَنًا ۵
You are welcome.	خوش آمدید	Ahlan bik (ahlan wa sahlán)	أَهْلًا بِكَ (أَهْلًا وَسَهْلًا) ۶
I'm sorry!	مجھے افسوس ہے! میں معذرت خواہ ہوں۔	Aasif	أَسِيفٌ ۷
Never mind!	کوئی بات نہیں	Baseet	بَسِيطٌ (لَا يُهِمُّكَ) ۸
Perhaps.	کبھی کبھار	Rubbama	رُبَّمَا ۹
Excuse me	میں معافی مانگتا ہوں۔	Afwan	عَفْوًا ۱۰
I hope so.	میں امید کرتا ہوں	Aamalu zaalik	أَمَلٌ ذَلِكَ ۱۱
Of course.	بے شک	Bittab'a\ tab'an	بِالطَّبَعِ / طَبَعًا ۱۲
Sure (Surely).	یقیناً (یقین سے)	Bitta'keed	بِالْتَّكْيِدِ ۱۳
Right now.	ابھی	Haalan / Al-aan	الآن ۱۴
As usual.	ہمیشہ کی طرح	Aadatan	عَادَةً ۱۵
			۱۶
At least.	کم از کم	Alal aqal	عَلَى الْأَقَلِّ ۱۷
Watch out / Look out!	چوکتا ہو جاؤ	Intabih	إِنْتَبِهْ ۱۸
Be careful!	ہوشیار رہو	Ihzar	إِحْذَرْ ۱۹
By the way.	کسی بھی حال میں	Ala ayyi haal	عَلَى أَيِّ حَالٍ ۲۰
Just a minute.	ایک منٹ	Daqeeqah waahidah	دَقِيقَةً وَاحِدَةً ۲۱
A little bit.	تھوڑا	Qaleelan	قَلِيلًا ۲۲
			۲۳

معلم گامبڈ

قواعد کی معرفت و تطبیق:

- پہلے قاعدے بتا کر مثالیں نہ سمجھائیں بلکہ پہلے مثالیں سمجھا کر پھر قواعد سمجھائیں۔
- مثلاً: ر جل اور الر جل، یہ دو لفظ بورڈ پر بڑے حروف میں لکھ کر طلبہ سے پوچھیں کہ ان دونوں میں کیا فرق ہے؟ اس کے بعد قاعدہ سمجھائیں۔
- اسی طرح مسلم اور مسلمیہ لکھ کر فرق بتانے کے لیے بولے اس کے بعد قاعدہ سمجھائیں۔
- بچوں کو قرآنی آیات سے connect کرتے ہوئے قواعد سمجھائیں، اس طرح بچوں کا قرآن سے تعلق بڑھے گا۔
- بچوں کے فہم کے مطابق جو آیات سمجھ میں آتی ہیں وہ انہیں یاد کرائیں اور سمجھائیں۔
- پارے عم یا سورۃ الفیل تا سورۃ الناس، قواعد کو fit کر کے سمجھائیں۔

حفظ الکلمات العربیة:

- اس کتاب میں موجود کلمات کے ساتھ ان کے اضداد اور ہم معنی نئے کلمات بھی اپنی طرف سے Add کر کے طلبہ کو دیے جائیں اور ان کا استعمال کر کے بچوں کو سکھایا جائے۔
- مثلاً: بین (یعنی from) کا استعمال اس طرح کر کے بتائیں:
- خرجت من الفصل، خرجت من المسجد، خرجت من الدکان، خرجت من السوق، خرجت من الملعب۔۔۔
- دوسری مثال: ذهبت الی المسجد، ذهبت الی الميدان، ذهبت للعمرة الی السعودیة۔۔۔
- بچوں کو ابھی سے ہر لفظ کا usage سکھایا جائے۔

المحادثات والتعبیرات:

- اس کتاب میں نمونے کے طور پر کچھ محادثات دیے گئے ہیں، جب یہ یاد ہو جائیں تو اس pattern کے اور بھی الفاظ اضافہ کر کے یاد دلائیں۔
- الفاظ change کرتے جائیں اور جملے بدل بدل کر مشق کرائیں، اپنی جانب سے بھی اور طلبہ کی جانب سے بھی۔
- Audio System لا کر بچوں کو روزانہ Arabic Audio سناتے رہیں۔
- آڈیو کا استعمال نہایت اہم اور ضروری ہے، بچے صرف کتابیں نہ دیکھیں بلکہ سنتے بھی رہیں۔
- Arabic Cartoon میں جو گفتگو ہو رہی ہے اسے بھی پیش کریں۔
- Askislampedia.com کے kids section میں
- Arabic Audios & Videos موجود ہیں، اسی طرح
- Islamweb.net کے kid's section سے بھی طلبہ کو سناتے رہیں۔



صحة النطق:

بچوں کو حفظِ حدیث پر بھی ابھارا جائے۔ عربی پڑھتے ہوئے عجمیت بالکل نہ آئے، تجوید اور عربک لحن و لہجہ کا خاص خیال رکھ کر بچوں کو سکھائیں۔

Special track system:

نوٹ: بعض طلبہ درمیانِ کلاس سے حاضر ہوتے ہیں یعنی عربی کی ابتدائی کلاس میں جو پڑھایا گیا اس سے واقف نہیں رہتے، ایسے طلبہ کے لیے شیخ ارشد بشیر مدنی حفظہ اللہ کے YouTube Rhymes سنا لیں جو 313 الفاظ و معانی پر مشتمل ہیں اور ساتھ ہی Vocabulary Nur to UKG کتاب ڈاؤن لوڈ کر کے پڑھائیں۔

شیخ ارشد بشیر مدنی حفظہ اللہ کی کتابیں ڈاؤن لوڈ کرنے کی ویب سائٹ ہے: www.askmadani.com

Knowing the Rules:

- Do not teach the rules first and then give examples, instead, give the examples first and then lay out the rule.
- For Example: الرجلَ and رجلاً, first explain the example and then state the rule.
- In a same way, the differentiation should be explained first with an example like مسلم and مسلمة and then the rule should be explained.
- You should connect the students with the verses from the Qur'an while explaining the rule. This will help in increasing the connection of the students with the Qur'an.
- Enable the students to memorize the related verses of the Qur'an according their level of understanding.
- You should explain the Juz Amma or at least from Surah Feel to Surah Naas in accordance with the rules taught.

Learning the Arabic Vocabulary:

- You should use other vocabulary along with the vocabulary give in the book and make new sentences to explain to the students. Opposites should also be used while explaining and teaching the students.
- For Example: من (from) should be used like the following:
 - خرجت من الفصل. (I came out from the classroom)
 - خرجت من المسجد. (I came out from the masjid)
 - خرجت من الدكان. (I came out from the shop)
 - خرجت من السوق. (I came out from the market)
 - خرجت من الملعب. (I came out from the playground)
- Each word should be taken, and its usage should be explained.
- Another example: ذهبت الى المسجد. (I went to the masjid), ذهبت الى الميدان. (I went to the Ground), ذهبت للعمرة الى السعودية. (I went for Umrah to Saudi).
- They should be taught all the usages from now itself and it should not be delayed.

Conversations:

- Some examples of conversations have been given and once the pattern has been grasped, more words should be added and made to memorize.
- The words should be changed each time and practiced by both the teacher and the student.
- Audio system should be setup and everyday Arabic audios should be played.
- Using audios is very important since the students should not only look at the books but also listen to the audios.
- Arabic Cartoons should also be played so that it becomes entertaining for them.
- The Arabic audios and videos could be accessed from Islamweb.net's Kids section and also from Askislampedia.com's Kid's section. The students could listen from them.

Correct Pronunciation

- The kids should also be encouraged to memorize the Hadeeth. The pronunciation should be proper and read like the Arabs with proper tajweed and style of the Arabs. The should not speak Arabic in a foreign way.

Special Tracking System

Note: Some students attend the classes late or they join the class after missing the first few classes then they should be made to listen to Shaykh Arshad Basheer Madani's rhymes, and the Vocabulary book from Nursery to UKG should be downloaded and taught. The books could be downloaded from : askmadani.com



قوت محادثہ کے لیے:

- ◆ اچھے لہجے (اصول تجوید)،
- ◆ اچھے کلمات (vocabulary)،
- ◆ اچھے بنے بنائے محادثات،
- ◆ کچھ قواعد نحو و صرف،
- ◆ قرآن و احادیث اور قصص کا فہم ممد و معاون ہوتا ہے۔
- ◆ خاص طور سے بنے بنائے مرتب عربی محادثات و تعبیرات

ان سب کو پڑھنا، یاد کرنا، دہرانا اور اپنا ہی آڈیو سن کر ماحول بنانا ضروری ہے۔ یہی وجہ ہے اس کتاب میں محادثات کے لیے ممد و معاون علوم و مبادیات کا بنیادی طور پر ذکر کرنے کا فیصلہ کیا گیا ہے



Factors aiding in the strengthening of our communication skills:

- Accurate Pronunciation
- Good Vocabulary
- Prepared phrases
- Some Maxims of 'Nahw' and 'Sarf' (Grammar)
They help in comprehending the Language of Quran, Sunnah and Stories.
- Specifically, those Arabic discussions and expressions which were already prepared for the easiness of learners.

It is necessary to read, memorize and repeat all of these notes. One should create an environment by recording his own speech. Therefore, we have decided to mention basic sciences for aiding the discussions.



ایک نئی زبان سیکھنے کے لیے 6 زاویوں پر توجہ ضروری ہے

انسیت یا ماہولیت ہو تو اردو، انگریزی زبان میں ہے انسیت کا احساس شتم ہو جاتا ہے

Arshad Bashir Madani Notes



مباحث فصاحت و بلاغت کا مرحلہ بہت بعد کا ہے اس کے علاوہ دیگر مذکورہ زاویوں پر ابتدائی سے توجہ دی جائے۔

مباحث ضرور حاصل کیجیے اور بار بار سنتے اس سے (1) انسیت کا احساس ہوگا، (2) انسیت پیدا ہوگی، (3) اسلوب کا پتہ چلے گا، (4) ماحول قائم ہوگا، (5) بیان کے ذریعہ پڑھنا احساس و شعور سے گزرتے ہوئے زبان سے جاری ہونا آسان ہو جائے گا۔ ان شاء اللہ

مباحث جو بہرہ ہوتا ہے وہ اکثر گونا گویا ہوتا ہے لہذا کان کو عربی سنتے کا موقع دیجیے۔

مباحث بچے سنتا ہے اور مادری زبان بولنے لگتا ہے۔

مباحث ماحول ہونا ضروری ہے، CD سے ماحول بنایا جاسکتا ہے یا خود اپنے موبائل سے ریکارڈ کر کے اور سنتے۔

We need to mainly focus on six dimensions while learning a new language:

01} Listening Power (CD of Audio Phrases) + Environment Our despair and the feeling of strangeness will be dissipated when our tongue starts articulating (on its own). We should record our own voice and frequently listen to it.

02} Memorization of Phrases and Prepared Talks + Practice This will aid in the removal of hesitation.

03} Basic Tajweed (Pronunciation and Style) It is necessary to possess the modality of the Arabic language in order to get a satisfied taste and enjoy the speech for a long time

04} Intonation + Speed This will increase our attachment for the style of Arabic language.

05} Some Basic Grammar + Elocution A lot of attention must be paid to 'Listening' when compared to 'Grammar'. However, it i.e. the portion of grammar should not be ignored.

06} Vocabulary

The distance travelled by a vehicle will be dependent on the amount of fuel it has consumed. Similarly, vocabulary plays the role of fuel in learning a language.

- The science of eloquence and conciseness of speech is on a far level. Besides this, one must strongly focus on the above mentioned dimensions from the beginning stage.
- Make sure that you obtain the CD and frequently listen to it. It will result in the removal of the feeling of strangeness, increase of attachment towards the language, awareness of the style of the language, and establishment of environment. It will pass from the ear through the curtains of feeling and consciousness; Thereby making it easy to flow from the tongue. [In'sha'Allaah]

- The one who is deaf is also a dumb guy, by default. Therefore, provide the opportunity for your ears to listen the language of Arabic.
- An infant speaks his mother language through listening.
- It is from the requisites to create an environment of listening and speaking while learning the language. It could be done using cd, listening to your own recordings.

9 نصیحتیں

Arshad Basheer Madani Notes
(کسی بھی زبان میں گفتگو سے لے)

کسی بھی زبان خصوصاً عربی زبان میں گفتگو سے قبل مندرجہ ذیل نصیحتوں پر توجہ دی جائے تو ان شاء اللہ عربی گفتگو میں کافی مدد ملے گی اور گفتگو میں پائی جانے والی رکاوٹوں کو دور کیا جاسکتا ہے۔ ان شاء اللہ، باذن اللہ۔
اللہ کی مدد اور اس سے دعا کے بعد ہر مشکل آسان ہو جاتی ہے۔ اس لیے اس دعا کو ضرور یاد رکھیں اور پڑھتے رہیں:
اللَّهُمَّ لَا سَهْلَ إِلَّا مَا جَعَلْتَهُ سَهْلًا، وَأَنْتَ تَجْعَلُ الْحَزْنَ إِذَا شِئْتَ سَهْلًا. (السلسلة الصحيحة: 2886)



عربی میں گفتگو کی آسانی کے لئے:

1 عام طور پر گرامر پر زیادہ توجہ دی جاتی ہے جبکہ زیادہ توجہ سننے (listening power) اور استعمال (practice) کرنے پر دینی چاہیے۔

Arshad Basheer Madani Notes



2 مادری زبان والے گرامر کم جانتے ہیں لیکن گفتگو کر لیتے ہیں لہذا مادری زبان والوں سے بار بار سبق لینا سیکھیں۔



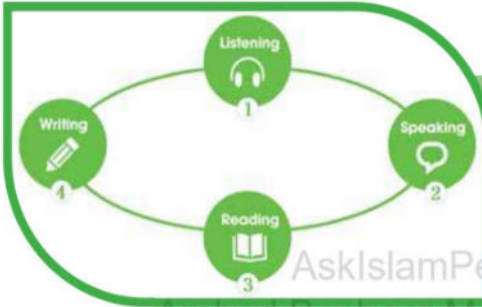
3 اپنے کان کو سنا کر مانوس کریں اور Prepared Phrases کو غور سے سن کر تکرار کرنے کی کوشش کریں۔ خود اپنے موبائل میں ریکارڈ کر کے بار بار سنئے

Arshad Basheer Madani Notes

مرحباً
صباح الخیر
مساء الخیر
أهلاً وسهلاً
وداعاً
کیف حالک؟

Vocabulary سے زیادہ Phrases یاد کرنے پر توجہ دیں، اکثر ایسا ہوتا ہے کہ ایک طرف Vocabulary یاد کرتے ہیں دوسری طرف گرامر سمجھتے ہیں پھر اپنی طرف سے دونوں کو جوڑ کر جملے بنا کر گفتگو کی کوشش کرتے ہیں اس سے ذہن پر بار بہت پڑتا ہے، مایوسی کا شکار ہو جاتے ہیں، لیکن اگر بنے بنائے جملے یاد کر لیں تو آپ جلدی سنے مافی التعمیر کو ادا کر سکیں گے۔ لوگ بھی سمجھیں گے اور Response بھی ملے گا، بات کرنے میں مزہ بھی آئے گا۔

4



اچھی بات کرنے کے لئے Priority کا خیال رکھیے،

5



اکثر دیکھا جاتا ہے کہ زبان سیکھنے کے لیے لکھنے کی exercise تو بہت کر لیتے ہیں، لیکن بولنے کی exercise پر کم ہی توجہ دیتے ہیں۔ نتیجہ میں لکھنے (writing power) میں تو مہارت آجاتی ہے لیکن بولنے (مخاطبہ) (speaking power) میں آدمی کمزور ہو جاتا ہے۔

6



سننے اور بولنے کا ماحول (Environment) ضرور بنائیے۔
 دکاندار کے ساتھ ہنسنا
 Headset
 زبان والوں سے دوستی
 Cd's / Mobile
 ان سب کے ذریعہ جملے پھرتے سنتے رہے جو آپ phrases یاد کر رہے ہیں۔

7

♦ عرب لوگ اردو میں بات کر لیتے ہیں جب وہ کثرت سے ہندوستانوں سے ملتے ہیں، اس مثال سے آپ نے سمجھ لیا ہوگا کہ سننے کی کتنی زیادہ اہمیت ہے۔ ہم ہندوستان میں خطبے نہیں سنتے نہ عربی دروس نہ عربی گفتگو تھیہ میں عربی میں لکھنے والے تو بہت مل جاتے ہیں لیکن عربی میں بات کرنے والے بہت کم ملتے ہیں۔

♦ آپ جانتے ہیں جو بہرہ ہوتا ہے وہ default by گوگلا بھی ہوتا ہے۔ جو سیکھتا ہے نظروں اور تدر و فہم کی مدد سے وہ لکھنے کے قابل بن جاتا ہے اور جو سننے میں powerful ہوتا ہے وہ بولنے میں بھی powerful ہوجاتا ہے۔




آپ کو عربی سیکھنے یا کسی بھی زبان کو سیکھنے کے لیے کہیں جانا ضروری نہیں ہے بلکہ آپ اپنا ماحول خود بنائیے، اپنے اطراف میں لوگوں کے ساتھ دوستی قائم کیجیے اور ماحول بنائیے جو آپ سے وہی زبان میں بات کریں جس زبان کو آپ سیکھنا چاہتے ہیں یا CD کثرت سے سنئے۔

8

♦ صرف انگلش اسکول یا عربی اسکول جانے سے بات کرنے کی صلاحیت پیدا نہیں ہو سکتی بلکہ ماحول سے بولنے کی صلاحیت پیدا ہوتی ہے۔ بعض اوقات بچے انگلش یا عربی اسکول بلکہ انگلش یا عربی ملک میں ہوتا ہے لیکن اپنی ہی زبان والوں سے ملتا جلتا ہے تو بات نہیں آتی۔ اس سے پتہ چلا کہ ماحول کا ہونا بھی ضروری ہے اور ماحول سے فائدہ اٹھانا بھی ضروری ہے، جس زبان کے سیکھنے کی ضرورت ہے اس زبان والوں سے بات کرنے کی کوشش کی جائے۔

♦ مند جانتا ہے کہ کسی کو بھی راتوں رات کوئی زبان نہیں آسکتی، پھر عربی سیکھنے میں شرمانے کی کیا وجہ ہے؟ مفید علم کے حاصل کرنے میں شرمانا اپنے آپ کو پیچھے کرنے کے مترادف ہے اور غیر ضروری شرمیلا پن انسان کی ترقی میں رکاوٹ ہے۔



Material اچھا ہونا بہت ضروری ہے اس بارے میں بھی کچھ غلطیاں ہوتی ہیں، کہتے ہیں کہ Practice سے آدمی Perfect بن جاتا ہے لیکن اگر غلط Practice ہو جاتی ہے تو غلط چیز میں Perfect بن جاتا ہے، اس لیے material اچھا ہونا ضروری ہے۔

9

♦ کچھ لوگ نیز سنتے ہیں آخر میں کچھ ایسے political word استعمال کرنا شروع کر دیتے ہیں جو عام پبلک کے سمجھ کے باہر ہوتے ہیں۔

♦ کچھ لوگ غیر مادری زبان والوں سے بات کر کے practice کرتے ہیں جو ایک حد تک صحیح ہے اور اس کا فائدہ یہ ہے کہ سیکھنے کی شروعات تو ہو جاتی ہے لیکن یاد رہے اس فائدہ کے ساتھ ساتھ نقصان بھی ہے جس پر کنٹرول کرنا لازمی ہے وہ یہ ہے کہ نئے سیکھنے والے ایک دوسرے کی غلطی کو بھی سیکھ کر عادت میں شامل کر لیتے ہیں جو انہیں نقصان پہنچاتی ہے۔ اسی لیے ہمیشہ بہتر سے بہتر material کی تلاش میں رہیں اور اپنے غلطیوں کو کنٹرول کرتے رہیں اور سستی نہ برتیں۔

9 Advices to Learn A Language

To learn any language, especially the Arabic Language, if one focuses on the following advices then In'sha'Allaah, a lot of help will be received in learning the language and the difficulties in conversation will be removed.

[In'sha'Allaah, Bi'iz'nillaah]

All difficulties become easy after invoking Allaah and seeking his help. Hence always remember the following supplication:

اللَّهُمَّ لَا سَهْلَ إِلَّا مَا جَعَلْتَهُ سَهْلًا ، وَأَنْتَ إِذَا شِئْتَ جَعَلْتَ الْحَزْنَ سَهْلًا
(السلسلة الصحيحة 2886)

اللَّهُمَّ لَا سَهْلَ إِلَّا مَا جَعَلْتَهُ سَهْلًا وَأَنْتَ تَجْعَلُ الْحَزْنَ إِذَا شِئْتَ سَهْلًا
الراوي : أنس بن مالك | المحدث : الوادعي | المصدر : الصحيح المسند
الصفحة أو الرقم : 72 | خلاصة حكم المحدث : صحيح

1

Generally, a lot of attention is paid to Grammar while learning the new language. However, it should be diverted to 'Listening' and 'Practicing' the new language.



2

The people who are native speakers of the Language are widely unaware of the grammar of their language but they articulate fine discussions, hence one should observe them and take lessons from them.



3

You should make your ears accustomed to the language and the previously prepared phrases should be listened with good attention and pondered upon. You should record your own voice and frequently listen to it.



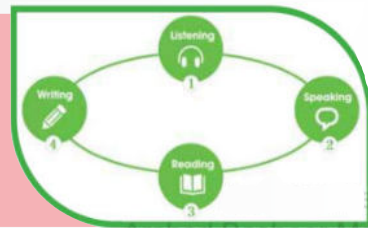
4

Focus should be given on learning phrases more than the vocabulary. Generally, we see that a student learns the vocabulary on one hand and learns grammar on the other hand. Then, he tries to compose a sentence which creates a lot of stress on the mind. This causes despair. However, if you learn 'readymade' phrases then it would be easier for you to speak with flawless grammar. Moreover, people will also understand and they will respond to you. It will also make learning and speaking Arabic language fascinating.



5

One should prioritize to speak pleasantly.



6

It has been seen that while learning the language a lot of focus is given on writing exercises and it is done a lot, however there is no focus on oral exercises. Hence, a person becomes prolific in writing the language but he becomes weak in his speaking skills.



7

One should create an environment of listening and speaking the language. It could be done using headsets, cd, mobile phone, making friends with the native speakers, listening to your own recordings. Hence, you should keep listening to the phrases which you are memorizing while walking, travelling, etc...



We have seen that Arab people are able to speak Urdu due to their continuous listening of the language. You can understand a lot with this example that listening has so much power to it. In India, we neither listen to Arabic Lectures nor do we listen to Arabic conversations. Hence, we could find a lot of people who are able to read and write Arabic but we find few people who are able to speak Arabic.

You know that the one who is deaf is also a mute person, by default. The one who learns using his vision and intellect will be able to read and write the language. However, the one who has powerful listening skills, he will also end up in gaining powerful speaking skills.

It is not mandatory to join an English or Arabic School to learn a language. One can learn the ability to converse in a language by creating an environment which will help you in speaking the desired language. Such as making friends who speak the language which you want to learn, frequently listening to audio systems etc...

Many a times, a child goes to an English or Arabic School, or maybe he lives in an English or Arabic country. However, he keeps meeting only those people who speak his language, so he will be unable to converse in the required language. Hence, we got to know that an environment is also necessary and utilizing that environment is also obligatory. So, you should also try to converse with the people of that language. [The language which you are intending to learn]

An Intelligent person knows, that no one can learn a language overnight, then why should one shy away from learning Arabic? Shying in seeking knowledge will make you backward and unnecessary shyness becomes an obstacle in ones development.

8

You need not go anywhere to learn Arabic or any other language. For that matter; you should create your own environment. You should make friends with such people who would help you in learning the language by speaking to you in that language only or you could listen a lot to the Arabic Cd's and audios.



9

The study material should also be exemplary. A lot of mistakes occur in this section. It is said that Practice makes a man perfect. Hence, if he practices a wrong thing, he becomes perfect in it. Hence, material should also be up to the mark.



Some people listen to the news to learn the language and hence start to use such political words which are not understood by the common people. Some people practice the language by speaking with non-native people, which is right to some extent. Its benefit is that one begins his journey to learn, however there is a lot of harm which is necessary to be controlled. It so happens, that speaking with such people, the mistakes are made into a habit. Hence, one should always try to learn with the best material and keep working hard and avoid laziness in the pursuit of learning the language.





ASK ISLAM PEDIA

GATEWAY FOR ISLAMIC INFORMATION

Free Online Islamic Encyclopedia

For More Details Contact

Arshad Madani +91-92906 21633

Mansoor +91-93909 93901



Contact @

www.Askmadani.com
Askmadani@gmail.com

Publisher & Printer

ABM Print Time

+91-99890 22928

abm.printtime@gmail.com