

المرصد الأندلسي

دراسة ديموغرافية للسكان المسلمين في إسبانيا

الاستطلاع الإحصائي لتعداد المواطنين
المسلمين في إسبانيا بتاريخ 31/12/2019



UNIÓN DE COMUNIDADES
ISLÁMICAS DE ESPAÑA

[تعداد الجمعيات الإسلامية في إسبانيا]

UCIDE © 2020



ANASTASIO HERRERO 5 • 28020 MADRID

<http://ucide.org/>

دراسة ديموغرافية للسكان المسلمين في إسبانيا



الاستطلاع الإحصائي لتعداد المواطنين المسلمين
في إسبانيا بتاريخ 2019/12/31

بالتعاون مع المجلس الإسلامي للتعاون في أوروبا



UNIÓN DE COMUNIDADES
ISLÁMICAS DE ESPAÑA

اتحاد الجمعيات الإسلامية بإسبانيا

دراسة ديموغرافية للمواطنين المسلمين

قسم الثقافة والتراث

السكان المسلمون في اسبانيا

من بين المذاهب الخمس السائدة بين المسلمين، نجد المذهبين المالكي والحنفي (مذاهب سنية) الأكثر انتشارا في اسبانيا، يليها بدرجة أقل كل من المذهب الشافعي والحنبلي، وهما مذهبان سنيان أيضا، انتهاء بالمذهب الجعفري (شيعي)، إضافة الى اتجاهات صوفية صغيرة على شكل زوايا.

من حيث الأصل القومي، نجد الكتلتين الأكبر عددا من السكان المسلمين، كمتوسط عام، هي الاسبانية والمغربية، إضافة الى الباكستانيين بنسب عالية في بعض البلديات مثل برشلونة وبادالونا (برشلونة)، أو بلنسية ولوغرونيو (لاريوخا)، وكذا السنغاليين في سالو (طاراغونا) وغيسونا (ليريدا) أو لاكرونييا وبيغو (بونتدرا) والجزائريين في أليكانت أو ايخيا دي لوس كابيروس (سرقسطة) ولالين (بونتدرا). أما الباقي فيضم جنسيات مختلفة بأعداد مهمة. من خلال احصائيات السكان والديانات عن طريق جنسيتهم يمكننا تحديد نسب تقريبية توضح لنا نسبة المسلمين من الساكنة الاجمالية.

من بين المسلمين من أصول مهاجرة، تبرز أربع مناطق جغرافية المنشأ:

المغرب العربي

غرب افريقيا

الشرق الأدنى

الشرق الأوسط

انطلاقا من هذه المناطق الجغرافية وغيرها ، توالى موجات الهجرة منذ الأربعينيات أشخاص اكتسبوا الجنسية الإسبانية والذين أصبح لأحفادهم اليوم أبناء. أيضا منذ نهاية الستينيات بحث بعض المواطنين الاسبان الأصليون عن معتقدات مختلفة لتحقيق ذواتهم، مما نتج عنه فئة من الناس اعتنقت الإسلام، وتوخى للدقة الشرعية والدلالية، يلزم أن ندعوهم بالعائدين لأنهم ببساطة استعادوا دينهم الطبيعي الأصلي. وبالتالي تبرز المجموعات التالية من المسلمين الوطنيين:

الطبيعيون

المجنسون

السبتيون والمليبيون

المنحدرون من الطبيعيين

حسب التوقع الجغرافي، تتمركز الحصة الأكبر من المواطنين المسلمين في النصف الجنوبي الشرقي من البلاد ونخص بالذكر المناطق ذات الحكم الذاتي في كل من الأندلس وكطالونيا ومدريد وبلنسية ، تليها مرسية، ونسبة في سبتة ومليلية، مع وجود أقلية في الشمال الشرقي لشبه الجزيرة. أما اذا رتبنا المقاطعات نجد في الطليعة برشلونة ومدريد ، تليهما مرسية ، ونسبة في سبتة ومليلية.

ومن المقرر أن نفس العوامل المتمثلة في فرص العمل والسكن التي تؤثر على المهاجرين الداخليين، هي عينها المحددة لحركة باقي المواطنين، مع الكشف عن بعض التغييرات السكنية للباحثين عن عمل، مما يدل على الزيادة العامة في عدد الساكنة المسلمة المهاجرة (النساء 40%)، إلا فيما يخص التراجع في محافظات سبتة، جيان، مليلة وزامورة، وزيادة أقل عامة في عدد السكان المسلمين الاسبان (الرجال 49%) إلا في محافظتين قادس وسبتة حيث ينزل، مع تغيير الاتجاه العام في اتجاه الانخفاض في فترة سابقة بين المسلمين المهاجرين وبين الاسبان المهاجرين بنسبة أقل، والتي أثرت على المعدل العام، بين الطبيعيين والمجنسين والنمو العام للساكنة المسلمة (النساء 45%)، إلا تراجع طفيف في محافظتين سبتة ومليلة.

وتبقى البلديات التي يقطنها أكبر عدد من المواطنين المسلمين هي برشلونة وسبتة ومليلية ومدريد، تليها الإخيدو (الميرية) و مرسية. من حيث النسب المعتبرة للساكنة المسلمة في البلدية يمكننا تسليط الضوء على ألبونيول (غرناطة)، لا موجونيرا (الميرية)، نيجار (الميرية) وسالت (جبرونا)، تالايويلا (كأثرس) وتوري باتشيكو (مرسية).

مصادر إحصائية

يعد السجل البلدي للساكنة بتنسيق مع معهد الإحصاء الوطني مرجعا أساسيا للتعرف على السكان الحاليين لسبتة ومليلية من المسلمين، فضلا عن معرفة مفصلة عن السكان الأجانب الأصليين من الدول الأعضاء 57 لمنظمة التعاون الإسلامي بتمثيل دائم لدى الأمم المتحدة في جنيف (سويسرا) ونيويورك (الولايات المتحدة الأمريكية). بالرغم من وجود المسلمين في كل بلد في العالم بنسب مختلفة، أغلبية أو أقلية، في هذه الدراسة أخذت القيمة المطلقة لـ 29 جنسية بعد التحقق من أن النتيجة تعد عامل تعويض عن الأقليات المسلمة المهاجرة من أوروبا وأمريكا أساسا، دون احتساب المسلمين الأمريكيين من أصل اسباني.

ومع ذلك، لتحليل أي جنسية على وجه الخصوص من هذه الدراسة يجب أن نأخذ بعين الاعتبار أقل نسب المواطنين المسلمين حسب الدول: بنين 25%، بوركينا فاسو 61%، الكاميرون 21%، وساحل العاج 39%، وغينيا بيساو 43% لبنان 60% ونيجيريا 50% وتوجو 14%.

وتقدم وزارة العدل البيانات عن الهيئات الدينية المعترف بها وكذا الأشخاص الذين منحوا الجنسية الإسبانية، ووزارة الداخلية الأئمة المنتسبين، ووزارة التربية والتعليم للطلاب الأجانب ومدربي الدين، وتتم مراجعة ومقارنة البيانات مع اتحاد الجمعيات الإسلامية باسبانيا للحصول على أكبر قدر من الدقة.

بالنسبة للدراسات الديمغرافية، يتم استخدام معايير المعهد الوطني للإحصاء التابع لوزارة الاقتصاد مرجعا، سواء فيما يخص الولادات أو الوفيات أو الهجرة لمعرفة نسب نمو السكان المسلمين.

وبهذه الطريقة، نشير إلى نوعين من مصادر المعلومات الموثوقة:

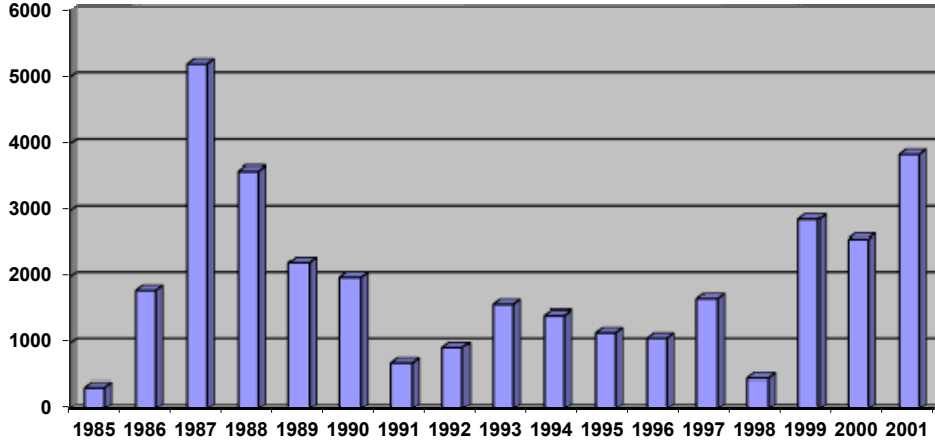
• سجلات الإدارة العامة للدولة

• [سجلات اتحاد الجمعيات الإسلامية باسبانيا](#)

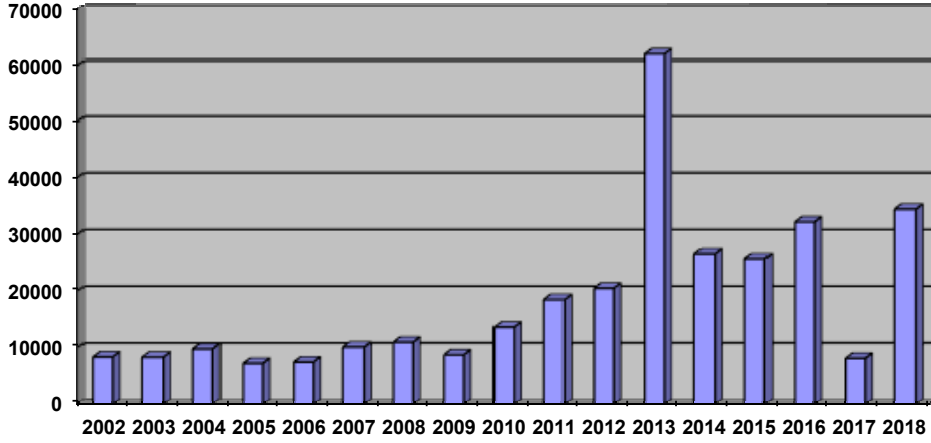
دراسة تحليلية

اكتساب مواطني الدول الأعضاء في منظمة المؤتمر الإسلامي للجنسية الإسبانية ، وفقاً لبيانات وزارة العدل:

المجنسون 85/01



المجنسون 02/18



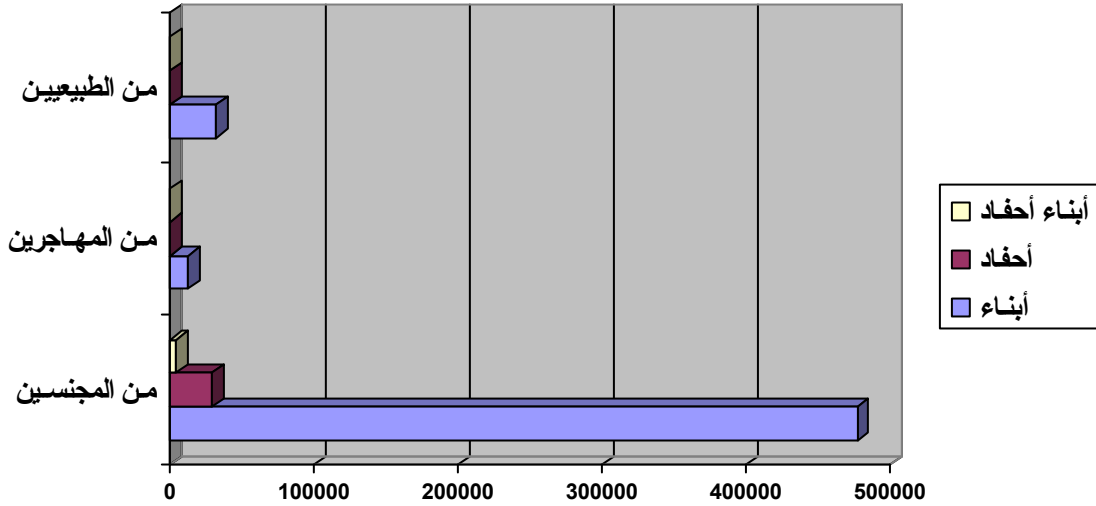
على مستوى الإجراءات العادية للجنسية، تبرز نسبة مهمة لتجنيس مواليد منطقة الخلافة المغربية السابقة تحت الإدارة الإسبانية ، والمقاطعات السابقة بسبدي إيفني والصحراء، وكذلك عملية تجنيس مسلمي سبتة ومليلية (1990-1986) اللذين كانوا حتى ذلك الحين بلا جنسية ورفع التعليق لسنة 2013.

مع الأخذ في الاعتبار العمر المتوقع في كل فترة ، نحصل على الجدول التالي:

المسلمون	التجنيس
29.027	فترة 30 سنة 1968/1997
61.086	عشرية 1998/2007
262.323	سنوات 2008/2018
352.436	المجموع 51 سنة

من خلال دراسة النمو السكاني لنسل المسلمين الحاملين للجنسية الإسبانية ، أخذنا بعين الاعتبار أبناء المهاجرين السبتيين والمليبيين نحصل على المعلومات التالية:

المنحدرون



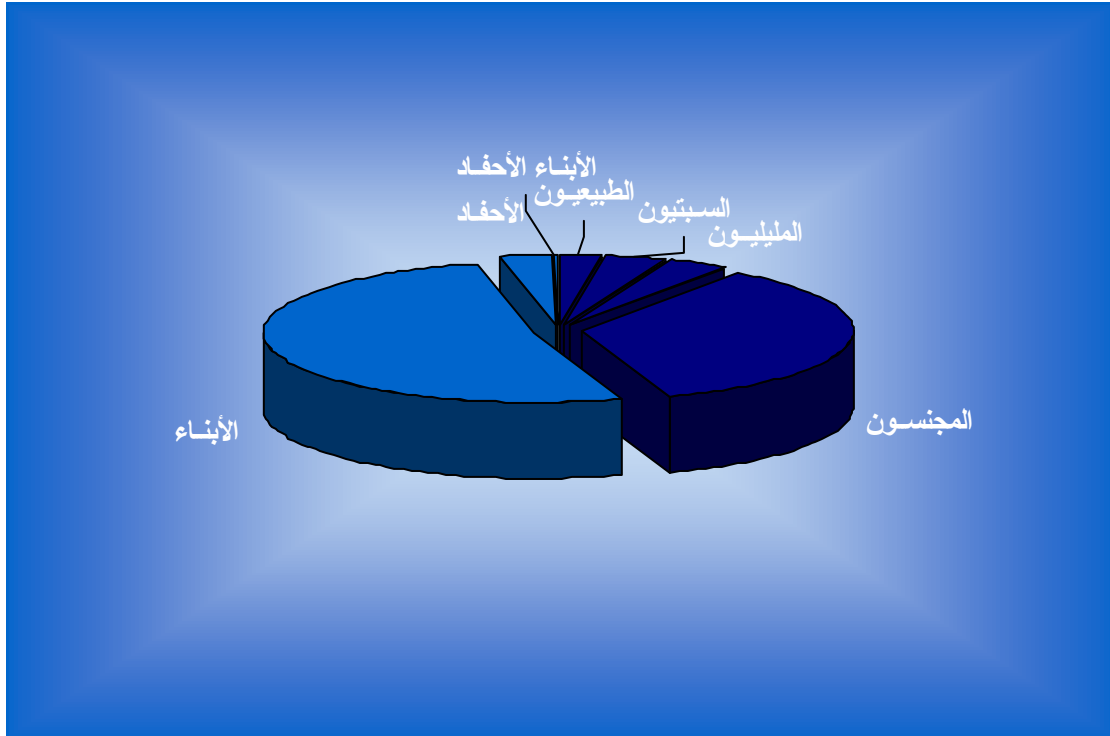
باحتساب أكبر مجموعة من المتغيرات مثل الولادات / الوفيات ، الهجرة والنزوح، نحصل على الجدول التالي للمسلمين الإسبان:

المسلمون	المواطنون الإسبان
31.594	السبتيون
32.943	المليبيون
8.380	السبتيون والمليبيون المهاجرون
352.436	المجنسون

الطبيعيون	26.072
المنحدرون	555.266
المهاجرون والمتوفون	-126.883
العدد الإجمالي للمسلمين الإسبان	879.808

المسلمون الإسبان:

باعتبار جنسية المنشأ، يمثل المسلمون المقيمون في إسبانيا المجموعات المتباينة التالية:



جنسية المنشأ وإقليم الإقامة


فيما يلي عرض للأرقام الإجمالية للسكان المسلمين في إسبانيا، مفصلين بذلك البيانات وفقا لأقاليم الحكم الذاتي، وجنسية السكان وكذا المقاطعات.

يتم إعداد هذه الإحصاءات بناء على المعلومات القيمة للسجلات البلدية للسكان. وتكون أعداد الأجانب الذين لديهم عمل و / أو تصاريح إقامة أقل نظرا لعدم إدراج القاصرين أو البالغين وتتناقض أرقام المواطنين الأسبان مع سجلات الجماعات الإسلامية في كل منطقة مستقلة.

ويعبر الجدول المرفق أيضا عن عدد البلديات حسب المقاطعة حتى يمكن تقدير الكثافة الديموغرافية للسكان المسلمين الأسبان أو الأجانب حسب المقاطعة أو الإقليم المحكوم ذاتيا:

الأقاليم المحكومة ذاتيا	المقاطعات	البلدات	الأجانب	الإسبان	المجموع			
الأندلس	المرية	103	72.844	191.391	149.678	104.602	341.069	
	قادش	45	13.170			11.515		24.685
	قرطبة	77	4.529			5.194		9.723
	غرناطة	174	19.539			16.904		36.443
	ولية	80	15.453			9.872		25.325
	جيان	97	7.028			7.908		14.936
	مالقة	103	44.011			50.691		94.702
	إشبيلية	106	14.817			15.836		30.653
أراغون	وشقة	202	7.498	37.726	22.095	13.355	59.821	
	طرويل	236	5.031			3.095		8.126
	سرقسطة	293	25.197			13.143		38.340
أستورياس	أستورياس	78	6.040	6.040	2.583	2.583	8.623	8.623
البليار	البليار	67	39.957	39.957	19.461	19.461	59.418	59.418
كتارياس	لاس بالماس	34	20.431	29.329	46.333	54.382	75.662	
	تريفغي	54	8.898			12.382		21.280
كانتابريا	كانتابريا	102	4.059	4.059	1.467	1.467	5.526	5.526
قشتالة وليون	أبلة	248	3.100	26.272	15.003	4.712	41.275	
	برغش	371	4.217			3.733		7.950
	ليون	211	4.334			2.004		6.338
	بالتيا	191	1.971			452		2.423
	شلمنفة	362	2.473			1.468		3.941
	شقوبية	209	3.323			1.788		5.111
	سرية	183	1.767			1.448		3.215
	بدالويد	225	4.254			2.191		6.445
	سمورة	248	833			307		1.140
قشتالة لامنشا	النيسيط	87	7.884	42.544	27.370	10.559	69.914	
	ثيوداد ريال	102	5.451			4.003		9.454
	قونقة	238	4.407			1.567		5.974
	وادي الحجر	288	7.624			6.328		13.952
	طليلطة	204	17.178			12.797		29.975
كطالونيا	برشلونة	311	222.569	359.883	204.172	354.339	564.055	
	جبرونة	221	56.043			34.857		90.900
	لاردة	231	31.437			13.856		45.293
	طركونة	184	49.834			23.689		73.523
سبتة	سبتة	1	5.228	5.228	31.594	31.594	36.822	36.822
بلنسية	ألفنت	141	69.504	139.721	81.634	102.453	221.355	
	قسطلونة	135	20.790			18.443		39.233
	بلنسية	266	49.427			30.242		79.669
استريمادورا	بطلوس	165	2.593	8.355	11.503	6.340	19.858	
	قاصرش	223	5.762			7.756		13.518
غاليسيا	لاكرونيا	93	5.490	13.893	6.078	7.708	19.971	
	لوجو	67	2.806			1.159		3.965
	أورينسي	92	1.213			462		1.675
	يونتيرة	61	4.384			2.239		6.623
مدريد	مدريد	179	118.740	118.740	180.571	180.571	299.311	299.311
مليبية	مليبية	1	12.015	12.015	32.943	32.943	44.958	44.958
مرسية	مرسية	45	97.312	97.312	15.215	15.215	112.527	112.527
نابارة	نابارة	272	19.475	19.475	10.088	10.088	29.563	29.563
بلاد الباسك	ألبية	51	13.441	48.306	14.160	17.995	62.466	
	غيوسكوا	88	15.013			4.844		19.857
	بسكاي	112	19.852			4.762		24.614
لاريوخا	لاريوخا	174	11.602	11.602	7.860	7.860	19.462	19.462
(19)	(52)	(8.131)	1.211.848		879.808		2.091.656	

الجنسيات



المجموع	أخرى	السنغال	باكستان	نيجيريا	المغرب	مالي	غينيا	غامبيا	إسبانيا	بنغلادش	الجزائر	الأقاليم
341.069	10.672	12.426	4.607	4.955	145.076	5.604	1.309	1.300	149.678	743	4.699	الأندلس
59.821	1.870	3.585	2.451	824	19.354	1.913	854	2.094	22.095	15	4.766	أراغون
8.623	524	1.323	316	315	2.891	27	77	20	2.583	39	508	أستورياس
59.418	1.431	4.569	1.932	2.408	26.689	846	212	171	19.461	452	1.247	البليار
75.662	4.109	3.325	562	1.475	17.907	262	528	155	46.333	515	491	كنارياس
5.526	619	650	266	246	1.861	35	44	30	1.467	12	296	كانتابريا
41.275	1.283	895	973	314	20.557	474	119	160	15.003	197	1.300	قشتالة وليون
69.914	1.542	1.212	1.199	1.287	33.687	1.462	256	174	27.370	105	1.620	قشتالة لامنشا
564.055	15.206	22.362	49.092	6.365	223.332	7.472	4.186	14.716	204.172	8.161	8.991	قطالونيا
36.822	24	1	7	2	5.188	0	2	0	31.594	0	4	سبته
221.355	6.506	5.745	13.754	4.469	80.266	2.226	660	387	81.634	400	25.308	بلنسية
19.858	288	208	323	51	7.202	45	43	15	11.503	9	171	استريمادورا
19.971	1.540	2.819	474	576	7.370	83	70	58	6.078	144	759	غاليسيا
299.311	12.020	3.377	3.844	8.471	79.105	1.527	1.186	283	180.571	6.790	2.137	مدريد
44.958	18	0	2	2	11.976	0	1	0	32.943	0	16	مليلية
112.527	1.500	2.618	808	1.286	85.563	1.719	476	473	15.215	149	2.720	مرسية
29.563	582	916	634	1.392	13.285	272	166	35	10.088	14	2.179	نابارا
62.466	3.249	4.672	5.140	4.693	23.706	767	469	246	14.160	344	5.020	بلاد الباسك
19.462	303	176	2.399	110	7.397	231	126	37	7.860	4	819	لاريوخا
2.091.656	63.286	70.879	88.783	39.241	812.412	24.965	10.784	20.354	879.808	18.093	63.051	(19)

توزيع الجنسيات الأخرى:

دول أخرى (63.286): ألبانيا (3.004) ، تركيا (5.000) ، بنين (338) ، بوركينا فاسو (1.276) ، الكاميرون (6.232) ، كوت ديفوار (4.249) ، مصر (4.020) ، غينيا بيساو (4.413) ، موريتانيا (8.165) ، سيراليون (685) ، توغو (451) ، تونس (2.287) ، المملكة العربية السعودية (745) ، إندونيسيا (1.764) ، إيران (5.913) ، العراق (1.554) ، الأردن (1.315) ، كازاخستان (2.438) ، لبنان (2.116) ، سوريا (7.321).

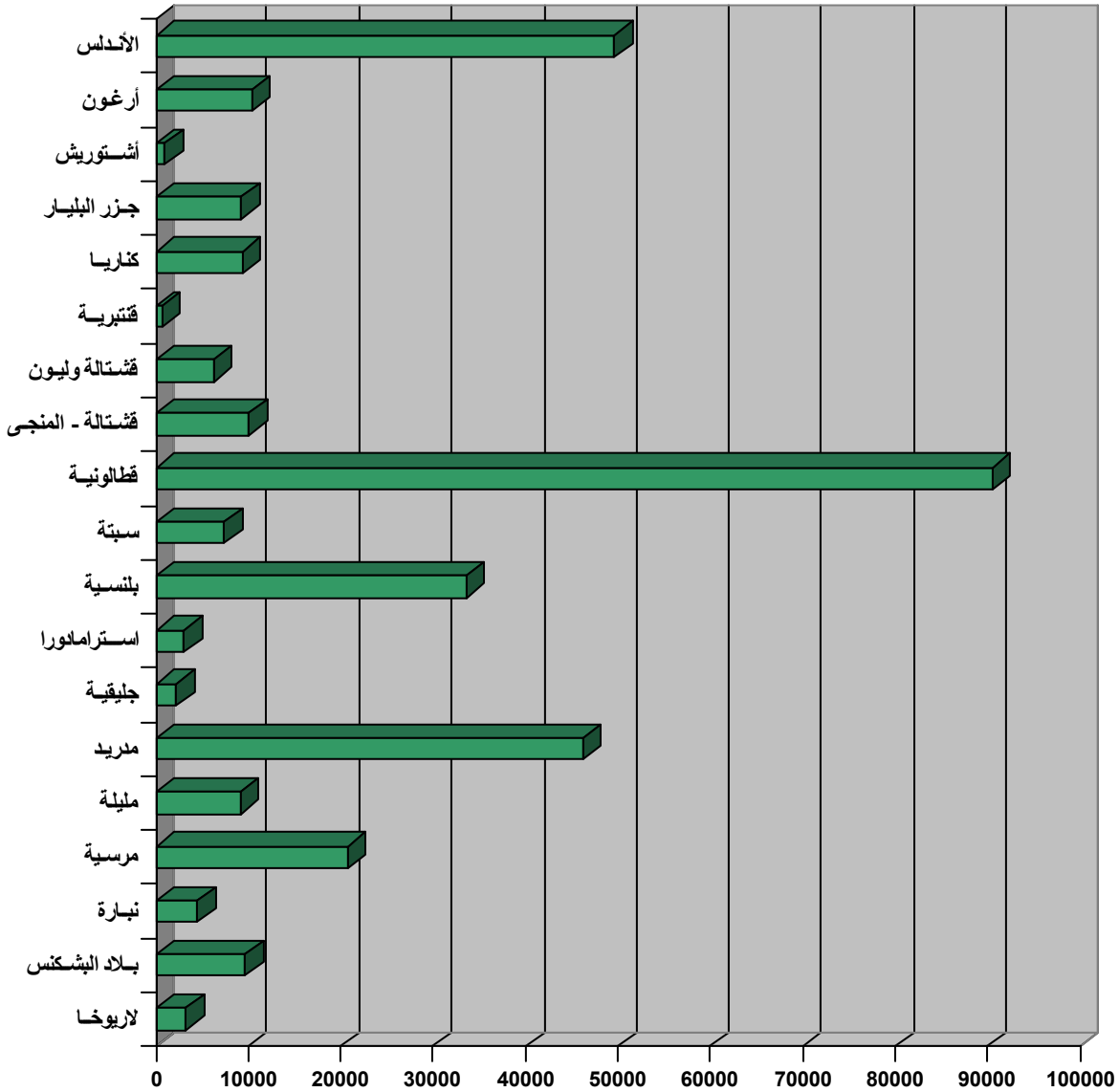
(تم إحصاء 30 جنسية ، بما في ذلك الإسبانية)

التلاميذ المسلمون والمدرسون:

في عام 1996 ، تمت المصادقة على محتوى أو مناهج التدريس الديني الإسلامي ، وكذلك الاتفاق على توظيف الأساتذة لتدريس المادة، إلا أن اثني عشر اقليما فقط تقدم الحد الأدنى من المتطلبات القانونية.

يتوزع التلاميذ على النحو التالي:

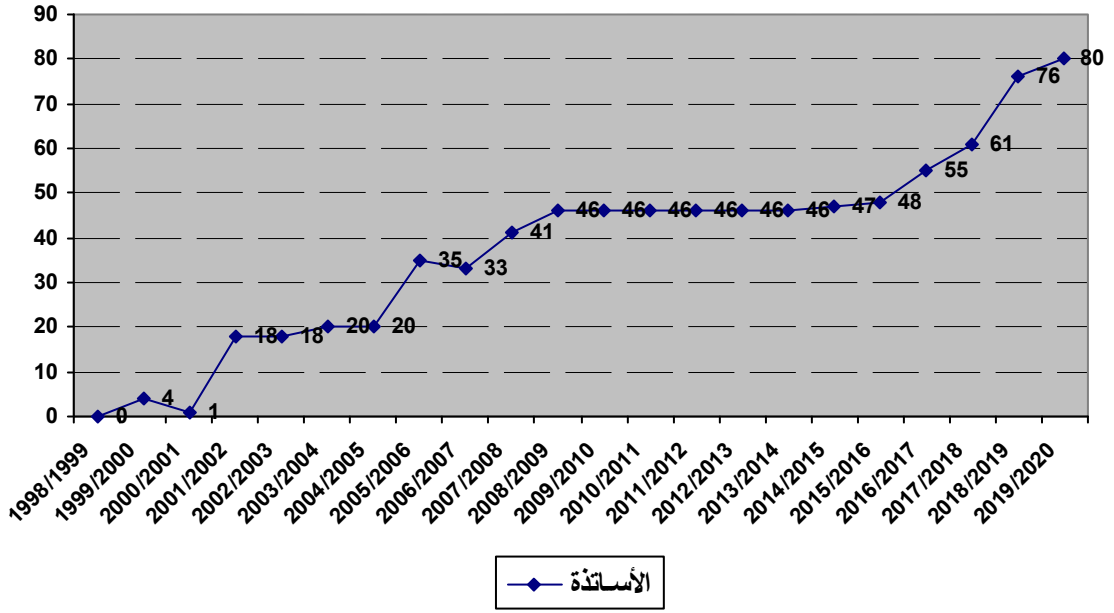
التلاميذ



يتوزع أكبر عدد من التلاميذ المسلمين حسب المقاطعات، برشلونة ومدريد، تليها مرسية، دون أن يتم التعاقد من قبل الإدارة الإقليمية لكطالونيا ومرسية، أو الإذن بالتدريس إذا قام أولياء التلاميذ بالتعاقد مع مدرسين بأنفسهم.

يقدم التعليم الاولي مضامين أساسية في مرحلة التعليم الابتدائي، لتدريس الدين الإسلامي في اقاليم الأندلس وأرغون وجزر الكناري وسبته ومليلية وكانتابريا وقشتالة لامتنتشا وليون و بلنسية واستريمديورا ومدريد وبلاد الباسك (مفتوحة للتعليم الثانوي)، ولاريوخا (يتم التدريس في المرحلة الثانوية) وأستورياس و البليار وغاليسيا ونابارا مفتوحة للابتدائي والثانوي. يتطور التعاقد على المستوى الوطني على النحو التالي:

التعاقد



من خلال دراسة كثافة الطلاب في المدارس الابتدائية والثانوية العمومية، يمكن الاستدلال على احتمالية وجود طلب على الطلاب وبالتالي تعيين المعلمين ، مع الأخذ بعين الاعتبار نسب التلاميذ/المركز (أكبر من أو تساوي 10 في 1) في اقاليم لجزر البليار وكطالونيا ومرسية.

الأقاليم	التلاميذ الإسبان	التلاميذ المهاجرون	التلاميذ المستهدفون	الأساتذة
الأندلس	24.501	25.062	49.563	23
أراغون	3.002	7.356	10.358	5
أستورياس	291	649	940	0
البليار	2.870	6.313	9.183	0
كنارياس	6.657	2.661	9.318	1
كانتابريا	197	456	653	0
قشتالة وليون	1.835	4.384	6.219	6
قشتالة لامنشا	4.178	5.893	10.071	2
كطالونيا	30.737	59.708	90.445	0
سبته	6.529	825	7.354	14
بننسية	12.319	21.250	33.569	3
استريمادورا	1.633	1.381	3.014	3
غاليسيا	732	1.498	2.230	0
مدريد	27.890	18.281	46.171	3
مليبية	7.038	2.116	9.154	10
مرسية	2.659	18.043	20.702	0
ناجارا	1.552	2.876	4.428	0
بلاد الباسك	1.961	7.722	9.683	5
لاريوخا	1.104	2.200	3.304	5
المجموع الوطني	137.685	188.674	326.359	80

المساعدة الدينية

في عام 2006 تمت الموافقة ونشر المرسوم المنظم للمساعدة الدينية في السجون بالنسبة لديانات الأقليات الموقعة على اتفاقية مع الدولة، وفي عام 2007 تم التوقيع على اتفاقية اقتصادية لمساعدة الديني الإسلامي، وقعت في عام 2008 اتفاقية مع إقليم كتالونيا بوجود صلاحيات منقولة بالنسبة للمؤسسات السجنية. في عام 2015 ، تم توقيع اتفاقية المساعدة الدينية في مراكز الاحتجاز للأجانب.

في عام 1990 ، تم سن قانون خدمة المساعدة الدينية في القوات المسلحة لعضائها الكاثوليك، وفي سنة 2007 أعلن قانون الخدمة العسكرية الذين واصل تكريس طابعه الكاثوليكي، في حين لم يتعاقد مع أي إمام عسكري بالنسبة للوحدات العادية ذات غالبية من المسلمين التي كانت في الماضي تستفيد من خدمات إمام عسكري و فقيه.

منذ اتفاقية عام 1992 لتعاون الدولة مع المفوضية الإسلامية بإسبانيا ، التي تنص أيضا على الحق في المساعدة الدينية الإسلامية في المستشفيات، تم توقيع الاتفاق المؤطر لعام 2018 مع حكومة إقليم مدريد.

المؤسسات الإسلامية

يتم تسجيل الجمعيات الدينية المختلفة، وهيئاتها الفدرالية، في سجل الهيئات الدينية بوزارة العدل. وقد شكل كل من اتحاد الجمعيات الإسلامية في إسبانيا والفدرالية الإسبانية للهيئات الدينية الإسلامية عام 1992 ، المفوضية الإسلامية في إسبانيا بعد مفاوضات لتوقيع اتفاقية للتعاون مع الدولة الإسبانية، ومتابعاته اللاحقة.

يتم تشكيل الجمعيات الدينية في كل بلدة أو حي مع وجود عدد كاف من المؤمنين لأغراض دينية وذلك عبر افتتاح مسجد ومقبرة، وهو ما تفشل فيه في بعض الأحيان، مع تعيين رئيس للجمعية وإمام لها، ويمكن أن تنضم إلى المفوضية الإسلامية بإسبانيا مباشرة، إن ارتأت ذلك، أو في إحدى الفدراليات المنضوية تحت لوائها.

الأقاليم	الهيئات	الجمعيات	المقابر	الأئمة العسكريون	الأئمة المساعدون	الأئمة في السجون
الأندلس	265	256	11	0	1	0
أراغون	80	77	1	0	0	1
أستورياس	11	10	1	0	0	0
البليار	62	56	1	0	0	1
كنارياس	54	50	3	0	2	1
كانتاريا	5	5	0	0	0	0
قشتالة وليون	53	50	3	0	0	0
قشتالة لامنشا	116	113	0	0	0	0
كتالونيا	340	333	5	0	1	8
سبتة	67	64	1	0	0	1
بلنسية	235	228	4	0	1	2
استريمادورا	28	26	0	0	0	1
غاليسيا	25	24	0	0	0	0
مدريد	142	132	1	0	1	2
مليلية	14	12	1	0	0	1
مرسية	128	125	1	0	1	0
نابارا	46	45	1	0	0	0
بلاد الباسك	77	74	1	0	0	2
لاريوخا	26	24	1	0	0	0
المجموع الوطني	1.774	1.704	36	0	7	20

* يتعلق عدد أئمة المساعدة بالموفدين إلى مراكز اعتقال الأجانب.

* معظم المقابر تشغل قطعاً أرضية في المقابر البلدية، إضافة إلى وجود مقبرتين بملكية خاصة لدفن معتقني لديانات متعددة: في ألكوبنداس، مدريد وريبا روخا دي توريا، بلنسية.

* في الماضي ، تجاوز عدد المقابر الإسلامية الثلاثين والتي بنيت لدفن الجنود المسلمين القتلى وبسبب تزايد أعدادهم خلال الحرب الأهلية الإسبانية ، لتسقط بعد ذلك في الإهمال والنسيان.

* عدد الهيئات الدينية يتجاوز عدد الجمعيات، بسبب وجود الجمعيات والفدراليات، وعدد الجمعيات يتجاوز عدد المساجد ، بسبب الصعوبات التي تواجه بعض الجمعيات الدينية للحصول على ترخيص وافتتاح مكان للعبادة ، ومن ناحية أخرى توجد كيانات مسجلة على شكل جمعيات دينية ، ولكن دون نشاط ديني عمومي.

فيها في نهاية عام 2019، تم تسجيل 49 هيئة إسلامية تابعا لوزارة العدل (بما في ذلك المفوضية الإسلامية في إسبانيا)، و 1.704 جمعية دينية و 21 جمعية ذات طبيعة عقديّة.

المفوضية الإسلامية لإسبانيا هي الكيان القانوني المسؤول عن تتبع اتفاقية التعاون مع دولة إسبانيا لعام 1992 ، المصادق على مرسومها التنفيذي من قبل الحكومة من خلال مرسوم عام 2011 وقرار التسجيل لعام 2012 ، الذي تدمج بموجبها مختلف الاتحادات والمجتمعات الدينية.

المفوضية الإسلامية في إسبانيا	الفدراليات	الجمعيات الدينية	الجمعيات	الهيئات
CIC	1	13	0	14
CIEUSKADI	1	4	0	5
CISCOVA	1	59	1	61
COMECAM	1	4	0	5
FAICE	1	22	1	24
FCIC	1	16	0	17
FCMAE	1	24	0	25
FECOM-CLM	1	3	0	4
FECOMCYL	1	10	0	11
FEERI	1	215	2	218
FEMCOVA	1	17	0	18
FEME	1	29	0	30
FERIG	1	0	0	1
FIARNARI	1	17	1	19
FIC	1	6	0	7
FICAIB	1	20	0	21
FIDA	1	19	0	20
FIDC	1	9	0	10
FIEF	1	8	0	9
FIRM	1	25	0	26
FIVASCO	1	18	0	19
UCAME	1	7	0	8
UCIDE	19	781	9	809
الجمعيات المسجلة بالنظام الأساسي	0	1	0	1
الجمعيات المسجلة بسجل الهيئات الدينية	0	27	0	27
المجموع	41	1.354	14	1.409

* يشار إلى الكيانات القانونية المعارضة للتعديل القانوني لعام 2016 و المفوضية نفسها منذ ذلك الحين.

* ويشار باللون الأزرق إلى الكيانات الدينية التابعة لوزارة العدل عبر القانون الأساسي، والباقي تم إدراجه في المفوضية الإسلامية في إسبانيا من قبل سجل الهيئات الدينية لوزارة العدل بموجب التدخل الحكومي وفقا لمرسوم 2011، لتكون جزءا من اتفاقية التعاون مع الدولة الإسبانية (يتم تعيين التكرارات إلى الأكثر عددا).

لم تقبل اصلاحات النظام الاساسي للمفوضية الإسلامية في إسبانيا سنة 2007 و 2012، كما لم تقبل العديد من المسودات المقدمة بين هذه السنوات، في حين تم قبول تلك المقدمة بين 2015 و 2016 . ورسميا تضم مجالس ادارة المفوضية الإسلامية في إسبانيا كما تنص القوانين السارية لسنة 2016: مجلس الإدارة المكون من 7 أعضاء مع منصب رئيس، واللجنة الدائمة المكونة من 25 عضوا متناسبة مع عدد الجاليات الدينية الممتلئة، ويوجد ايضا خمس لجان فنية ومندوبون للمفوضية في الأقاليم.

النسبة	المسجلة في سجل الجمعيات الدينية	خارج المفوضية	المنضوية تحت المفوضية	الهيئات القانونية
14%	49	8	41	الفدراليات الدينية
33%	21	7	14	الجمعيات العقديّة
20%	1.704	350	1.354	الجمعيات الدينية
20%	1.774	365	1.409	المجموع

على المستوى الإقليمي، تم التوقيع على اتفاقية إطار للتعاون بين حكومة إقليم مدريد و اتحاد الجمعيات الإسلامية في إسبانيا في عام 1998 ، في عام 2002 بين الحكومة الإقليمية لكطالونيا والمجلس الإسلامي في كطالونيا (FCIC) ، وفي عام 2008 تم توقيع اتفاق التعاون بين حكومة مدينة مليلية والمفوضية الإسلامية في مليلية (غير المدرجة في المفوضية الإسلامية في إسبانيا).

تضم المفوضية الإسلامية في إسبانيا كلا من: فدرالية الهيئات الدينية الإسلامية في إسبانيا (FEERI)، واتحاد الجمعيات الإسلامية في إسبانيا (UCIDE) (وهو فدرالية تضم 19 اتحادًا) ، وغيرها مما يصل عدده إلى 41 اتحادًا و 28 جمعية غير فدرالية منضوية.

المشاركون في معارضة النظام الأساسي لعام 2016 و المفوضية الإسلامية في إسبانيا CIE نفسها: الاتحادات COMECAM و FEERI و FEMCOVA و FIARNARI و FIC و FIDA و FIVASCO و FIRM و FIDC.

ويلزم تصحيح أخطاء سجل الهيئات الدينية لجميع الكيانات المسجلة ككيانات دينية، و الجمعيات المحدثة لأغراض دينية، وتلك الذين لا تملك مكانا للعبادة وتلك التي يقل عدد الضامنين لها من البالغين للكبار عن 20 شخصا.

الخلاصات

مع الأخذ في الاعتبار عدد المواطنين المسلمين في إسبانيا ، في نهاية هذه الدراسة ، يمكن استخدام نسبة مئوية عامة من السكان المسلمين على المستوى الوطني كتقدير عام للحساب:

يمثل المسلمون حوالي 4 ٪ من مجموع السكان ، بما فيهم الإسبان والأجانب.
 42 ٪ من المسلمين إسبان في حين 58 ٪ منهم مهاجرون (38 ٪ من المغاربة و 20 ٪ من جنسيات أخرى).
 90 ٪ من الطلاب المسلمين لا يتلقون التعليم الديني.
 90 ٪ من مدرسي الدين الإسلامي عاطلون عن العمل.

على المستوى البلدي أو الإقليمي أو المستقل ، لا يتم تحقيق متوسط هذه النسب ، بسبب الكثافة السكانية المختلفة في جميع أنحاء الجغرافيا الإسبانية.

فيما يتعلق بالأرقام المتعلقة بالخدمات الدينية الإسلامية ، يمكن أيضا التعامل مع بعض النسب المئوية التقريبية على المستوى الوطني:

80 ٪ من الجماعات الدينية الإسلامية مرتبطة بالمفوضية الإسلامية في إسبانيا، في حين لا يزال 20 ٪ منها غير مدمج.
 12 ٪ من الجمعيات الإسلامية تفتقر إلى مسجد أو مكان للصلاة .
 95 ٪ من الجمعيات الإسلامية تفتقر إلى مقبرة للمسلمين.



مدخل مقبرة إشبيلية الإسلامية

