

لعرض تقديمي

# Presentation

متميز - Featured



إعداد

عبدالكريم المالكي

# مرحباً!!!

سنتعرف في هذا الملف على الأسس المهمة لتصميم العروض التقديمية وبعض الجوانب التي تخص العرض



# أبرز برامج العروض التقديمية



- **PowerPoint**

من أشهر برامج العروض التقديمية من مايكروسوفت



- **Keynote**

من أشهر برامج نظام ماكنتوش للعروض التقديمية



- **Prezi**

يعطيك ميزة عمل عرض لفكرتك باستخدام أدوات بسيطة وخصائص رائعة

# تخطيط وتحضير العرض



## اسأل نفسك



ماذا أريد أن يعرفه الآخرون.

## اقرأ كثيراً



لا تعرض نفسك للحرج من عدم الإلمام بالموضوع.

## اعمل قائمة



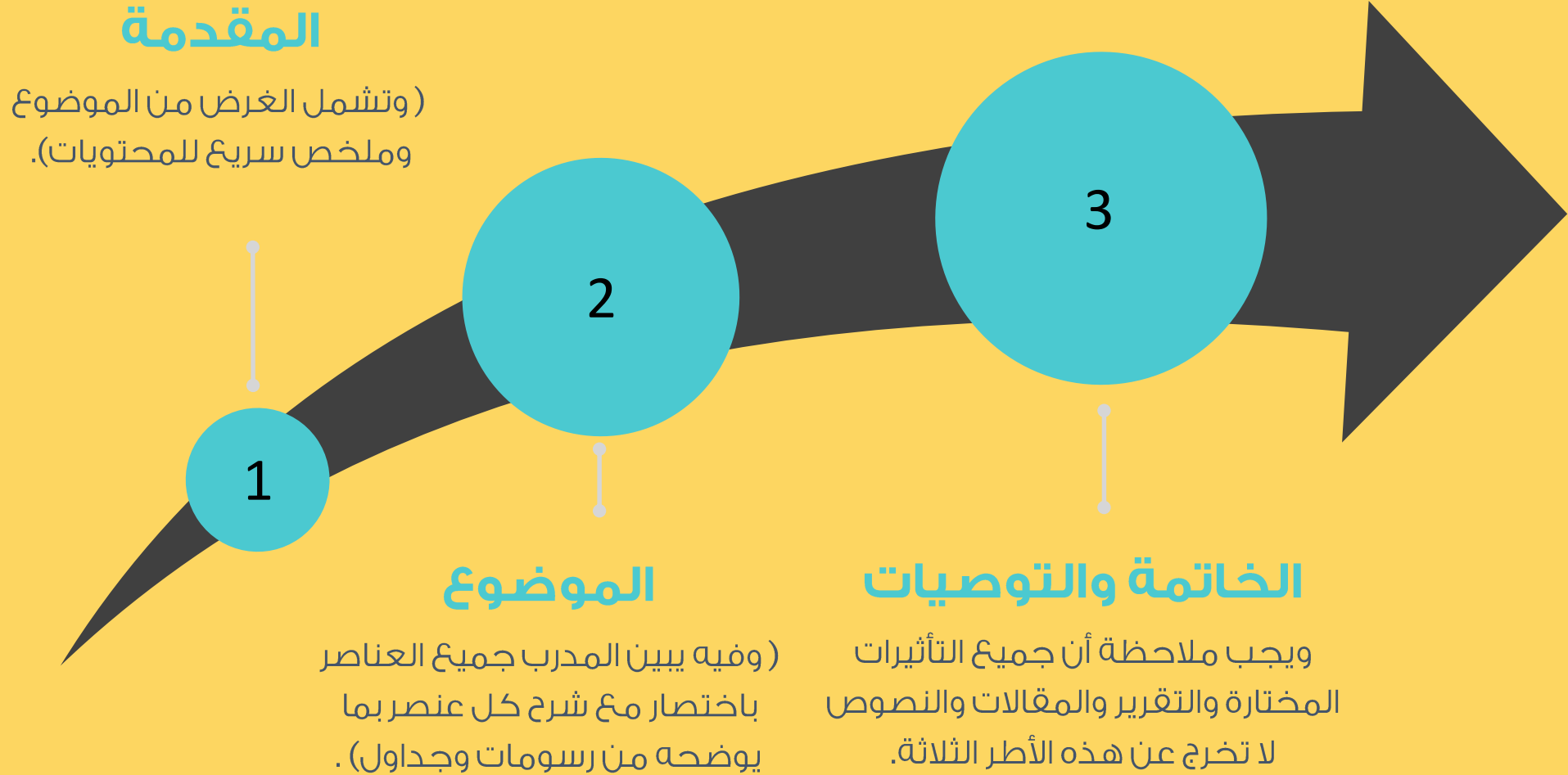
بالأمور و الموضوعات التي تود طرحها على شكل نقاط، هذه النقاط ستكون فيما بعد موضوع العرض.

## ما هي المحتويات




التي أحتاجها من أجل توضيح الهدف من العرض.

# وضع الخطوط الرئيسية Outline format





## معلومة على الطاير



أنا نتذكر

30%  
مما نشاهد



20%  
مما نسمع



50%  
مما نسمع ونشاهد



## قيمة البحث وأهميته :

يجب أن تكون الموضوعات التي ستتحدث عنها قد أستخلصت من مصادر متعددة.

• إختيار الصور والدلالات المناسبة للعرض.



أهم القواعد الأساسية لعمل عرض متميز وسليم

الاجابة عن الأسئلة الخمسة

• من؟

(سيقدم له البرنامج التدريبي)

• ماذا؟

(ستقدم من خلال البرنامج)

• متى؟

(سيقدم البرنامج التدريبي)

• أين؟

(سيقدم البرنامج التدريبي)

• كيف؟

(سيقدم البرنامج التدريبي)

## organization and transition



لابد أن يكون هناك تدرج منطقي **logical flow** من البداية العرض إلى نهايته

أهم القواعد  
الأساسية لعمل  
عرض متميز  
وسليم

• تجنب القفز من نقطة لأخرى بدون تمهيد



• احرص على إضافة إي معلومة ليس لها علامة مباشرة لموضوع العرض الأساسي

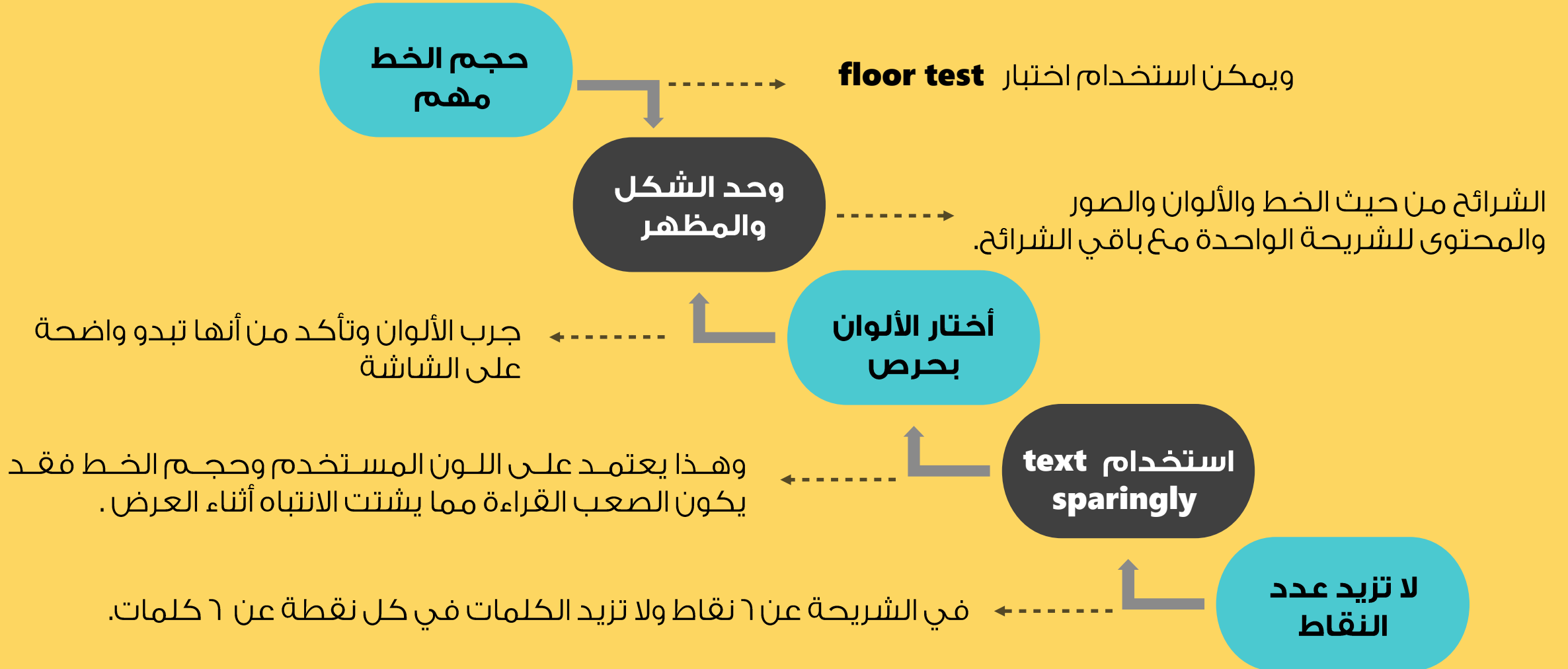


• يفضل دائما وضع خطوط عريضة **out line** للموضوع قبل البدء في عمل الشرائح





# أمور تساعدك على متابعة عمل عرض جيد:



# أمور تساعدك على متابعة عمل عرض جيد:



إسأل

وأعطي السؤال الوقت  
الكافي للإجابة

الصور تتحدث

تختصر لك الصور العديد من الكلمات  
(انتقيها بعناية)

إنتبه للوقت

أجعل لكل شريحة وقتها المناسب

كأن تظهر صفحة **wep** أو عمل اتصال أو  
ظهور رسالة أثناء العرض.

تجنب  
التشويش

المؤثرات الصوتية والحركية

قلل من

في الغرفة التي ستقدم فيها العرض


جرب العرض

# توصيات ما قبل العرض



- تحدث عن التفاصيل على شكل نقاط وقدم المعلومات الجديدة والأمثلة الداعمة له وبين علاقة الموضوع بالجمهور

- شريحه تحتوي على الهدف من البرنامج



- تكلم بإيجاز عن النقاط الرئيسية التي تريد أن يتذكرها الحاضرون

- أهم الأفكار الرئيسية التي ترغب التحدث عنها

- شريحة وتحمل عنوان البرنامج والتعريف بنفسك

# قبل بداية العرض تأكد من



مايك  
المدرّب



جهاز  
العرض



وقت  
العرض



الكوفي  
بريك



كمبيوتر  
العرض



الحقائب  
التدريبية



السيبورة  
والأقلام



الفدايا



موقع  
البرنامج



السماعات



التحميلات  
الأخرى



أفلام  
العرض



مايك  
الحضور



المؤشر  
(pointer)



# شكراً لكم THANKS!



إعداد

عبدالكريم المالكي



modarrib@Hotmail.com



966-568348973